

ZÁPADOČESKÁ UNIVERZITA V PLZNI

FAKULTA EKONOMICKÁ

Bakalářská práce

Analýza příjmů a výdajů obce Hoštice

Analysis of incomes and expenses of the municipality Hoštice

Markéta Nemravová

Plzeň 2018

ZÁPADOČESKÁ UNIVERZITA V PLZNI

Fakulta ekonomická

Akademický rok: 2016/2017

ZADÁNÍ BAKALÁŘSKÉ PRÁCE

(PROJEKTU, UMĚLECKÉHO DÍLA, UMĚLECKÉHO VÝKONU)

Jméno a příjmení: **Markéta NEMRAVOVÁ**

Osobní číslo: **K15B0060K**

Studijní program: **B6208 Ekonomika a management**

Studijní obor: **Podniková ekonomika a management**

Název tématu: **Analýza příjmů a výdajů obce Hoštice**

Zadávací katedra: **Katedra financí a účetnictví**

Z á s a d y p r o v y p r a c o v á n í :

1. Vymezte územní samosprávné celky.
2. Charakterizujte možnosti řízení příjmů a výdajů konkrétní obce.
3. Analyzujte příjmy a výdaje dané obce ve sledovaném období.
4. Vyhodnoťte efektivitu řízení příjmů a výdajů dané obce.
5. Shrňte řešenou problematiku.

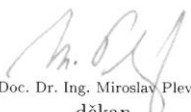
Rozsah grafických prací: **neuveđen**
Rozsah kvalifikační práce: **40 - 60 stran**
Forma zpracování bakalářské práce: **tištěná**

Seznam odborné literatury:

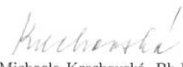
- **LORENC, Jiří; KAŠPÁRKOVÁ, Jana.** *Rozpočtová skladba a účetnictví 2016 pro územní samosprávné celky.* Polešovice: M Lordy, 2016
- **NOVÁKOVÁ, Štěpánka.** *Reforma účetnictví ve vybraných účetních jednotkách.* Praha: Oeconomica, 2011. ISBN 978-80-245-1797-1
- **OTRUSINOVÁ, Milana; KUBÍČKOVÁ, Dana.** *Finanční hospodaření municipálních účetních jednotek: po novele zákona o účetnictví.* Praha: C.H. Beck, 2011. C.H. Beck pro praxi. ISBN 978-80-7400-342-4
- **PEKOVÁ, Jitka.** *Finance územní samosprávy: teorie a praxe v ČR.* Praha: Wolters Kluwer Česká republika, 2011. ISBN 978-80-7357-614-1
- **PROVAZNÍKOVÁ, Romana.** *Financování měst, obcí a regionů: teorie a praxe. 3. aktualizované a rozšířené vydání.* Praha: Grada Publishing, 2015. Finance (Grada). ISBN 978-80-247-5608-0

Vedoucí bakalářské práce: **Ing. Josef Červený, Ph.D.**
Katedra financí a účetnictví

Datum zadání bakalářské práce: **21. října 2016**
Termín odevzdání bakalářské práce: **24. dubna 2017**


Doc. Dr. Ing. Miroslav Plevný
děkan




Ing. Michaela Krechovská, Ph.D.
vedoucí katedry

V Plzni dne 21. října 2016

Čestné prohlášení

Prohlašuji, že jsem bakalářskou práci na téma

„Analýza příjmů a výdajů obce Hoštice“

vypracovala samostatně pod odborným dohledem vedoucího bakalářské práce za použití pramenů uvedených v příložené bibliografii.

Plzeň 18. dubna 2018

.....

podpis autorky

Poděkování

Mé poděkování patří Ing. Josefu Červenému, Ph.D. za odborné vedení, trpělivost a ochotu, kterou mi v průběhu zpracování bakalářské práce věnoval.

Obsah

ÚVOD	7
1 CÍL PRÁCE A METODIKA ŘEŠENÍ.....	8
2 LITERÁRNÍ REŠERŠE	10
2.1 ÚZEMNÍ SAMOSPRÁVA.....	10
2.2 OBEC	10
2.2.1 <i>Druhy obcí</i>	11
2.2.2 <i>Postavení a funkce obce</i>	11
2.2.3 <i>Orgány obce</i>	12
3 FINANČNÍ HOSPODAŘENÍ OBCE.....	15
3.1 STŘEDNĚDOBÝ VÝHLED ROZPOČTU	15
3.2 ROZPOČET OBCE.....	15
3.2.1 <i>Struktura rozpočtu</i>	16
3.2.2 <i>Rozpočtový proces</i>	17
3.2.3 <i>Plnění rozpočtu a rozpočtová opatření</i>	18
3.3 ROZPOČTOVÁ SKLADBA.....	18
3.3.1 <i>Druhové členění</i>	19
3.3.2 <i>Odvětvové členění</i>	20
3.3.3 <i>Konsolidační třídění</i>	20
3.4 ZÁVĚREČNÝ ÚČET.....	21
3.5 PŘEZKOUMÁNÍ HOSPODAŘENÍ OBCE	21
3.6 MONITORING HOSPODAŘENÍ OBCÍ	22
3.7 ZADLUŽENOST OBCÍ V ČR.....	23
3.7.1 <i>Příčiny zadluženosti</i>	23
3.7.2 <i>Struktura dluhu a vývoj zadluženosti</i>	23
3.7.3 <i>Regulace zadluženosti</i>	24
3.8 POMĚROVÉ UKAZATELE FINANČNÍ ANALÝZY	25
3.8.1 <i>Ukazatele likvidity</i>	25
3.8.2 <i>Ukazatele finanční struktury</i>	26
3.8.3 <i>Ukazatele rozpočtového hospodaření</i>	27
4 ANALÝZA HOSPODAŘENÍ OBCE HOŠTICE	29
4.1 CHARAKTERISTIKA OBCE HOŠTICE.....	29
4.2 PŘÍJMY OBCE	31
4.2.1 <i>Daňové příjmy</i>	32

4.2.2	<i>Nedaňové příjmy</i>	34
4.2.3	<i>Kapitálové příjmy</i>	35
4.2.4	<i>Přijaté transfery</i>	35
4.3	VÝDAJE OBCE	37
4.3.1	<i>Běžné výdaje</i>	38
4.3.2	<i>Kapitálové výdaje</i>	40
5	VYHODNOCENÍ EFEKTIVITY HOSPODAŘENÍ	42
5.1	UKAZATELE ROZPOČTOVÉHO HOSPODAŘENÍ	42
5.2	UKAZATELE LIKVIDITY	43
5.3	UKAZATELE FINANČNÍ STRUKTURY	44
6	OPATŘENÍ KE ZLEPŠENÍ HOSPODAŘENÍ OBCE	48
7	ZÁVĚR	49
8	SEZNAM TABULEK	51
9	SEZNAM OBRÁZKŮ A GRAFŮ	52
10	SEZNAM POUŽITÝCH ZKRATEK	53
11	SEZNAM POUŽITÉ LITERATURY	54
12	SEZNAM PŘÍLOH	56

Úvod

Ekonomika České republiky je tvořena domácnostmi, soukromým sektorem a veřejným sektorem. Soukromý sektor funguje na základě tržního mechanismu, jehož hlavním cílem je dosažení a maximalizace zisku. Oproti tomu veřejný sektor poskytuje veřejné statky a služby na základě neziskového principu. Tyto statky a služby jsou dostupné pro všechny za účelem uspokojování jejich rozdílných potřeb. Veřejný sektor vyplňuje trhliny v oblastech, v nichž je soukromý sektor neefektivní. Neefektivnost soukromého sektoru vzniká selháním trhu, které je způsobeno zejména existencí veřejných statků a služeb, nedokonalou konkurencí či externalitami trhu.

Lidé jsou součástí domácností, které poptávají produkty a služby z veřejného i soukromého sektoru. Soukromý sektor je tvořen podnikatelskými subjekty, kdežto veřejný sektor zahrnuje nepodnikatelské subjekty. Stát v rámci své samosprávy nabízí domácnostem veřejné statky a služby, a to především prostřednictvím obcí a měst, jejichž činnost je financována z veřejného rozpočtu.

Občané by se měli zajímat o to, jak obec nakládá s veřejnými prostředky, neboť tyto prostředky pocházejí z daní, které oni sami v rámci daňové povinnosti odvedli do státní pokladny. Správné hospodaření obce by mělo zahrnovat jen ty činnosti, které jsou efektivní, účelné a hospodárné.

1 Cíl práce a metodika řešení

Cílem této práce bude provedení analýzy hospodaření nepodnikatelského subjektu v určitém časovém horizontu. Na základě zjištěných skutečností bude zhodnocena efektivita řízení příjmů a výdajů a budou navržena opatření ke zlepšení či udržení stávajícího stavu hospodaření. Pro zpracování analýzy hospodaření byla, ze skupiny nepodnikatelských subjektů, vybrána obec Hoštice. Vytyčeného cíle bude dosaženo prostřednictvím dílčích cílů a bude zapotřebí:

1. vymezit územně samosprávné celky
2. charakterizovat možnosti řízení příjmů a výdajů vybrané obce
3. analyzovat příjmy a výdaje obce
4. vyhodnotit efektivitu řízení příjmů a výdajů obce
5. shrnout řešenou problematiku

Práce samotná bude rozdělena na část teoretickou a praktickou. Podstata teoretické části bude vycházet z platné legislativy a odborné literatury, zabývající se problematikou hospodaření územních samosprávných celků. Doplnující informace budou získány zejména z webových stránek Ministerstva financí ČR a Českého statistického úřadu. V praktické části budou aplikovány poznatky a znalosti získané v rámci teoretické části.

Územní samosprávné celky, jejich druhy, působnost a orgány budou vymezeny v rámci druhé kapitoly. V rámci třetí kapitoly budou popisovány jednotlivé nástroje, pomocí nichž lze řídit příjmy a výdaje obce. Nejdůležitějším nástrojem finančního hospodaření je rozpočet, který je sestavován v návaznosti na střednědobý výhledu rozpočtu. Mezi další pomocné nástroje patří rozpočtová skladba, závěrečný účet a přezkum hospodaření.

Zadluženost a s ní spojená likvidita se netýká jen jednotlivců, ale i početné skupiny obcí, a proto je tomuto tématu věnována samostatná kapitola. Závěr třetí kapitoly obsahuje postup výpočtu konkrétních ukazatelů rozpočtového hospodaření, zadluženosti a likvidity.

V úvodu čtvrté kapitoly bude charakterizována obec Hoštice, následně bude provedena analýza příjmů, výdajů, salda hospodaření, vlastního kapitálu a cizího kapitálu v letech 2014-2017. Podklady budou čerpány z finančních výkazů Fin 2-12 M a z účetních výkazů především z rozvahy a výsledovky. Zdrojem doplňujících informací budou závěrečné účty obce.

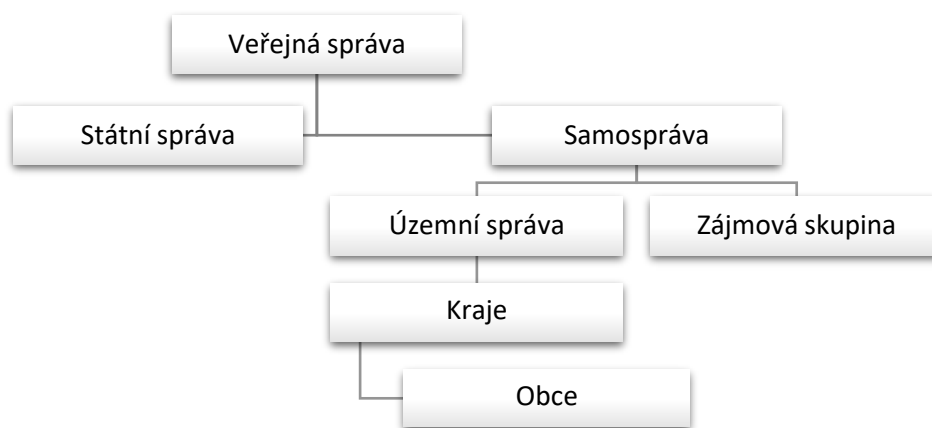
Záměrem páté kapitoly bude vyhodnotit efektivitu hospodaření obce pomocí vypočtených ukazatelů rozpočtového hospodaření, zadluženosti, likvidity včetně rozpočtové odpovědnosti. Za účelem přehlednosti budou veškerá data uspořádána do tabulek a grafů. V závěru práce dojde ke shrnutí řešené problematiky včetně navržení případných opatření, vedoucí ke zlepšení nebo udržení stávajícího stavu hospodaření obce.

2 Literární rešerše

2.1 Územní samospráva

Územní samospráva je dána ústavou a tvoří společně se zájmovou skupinou samosprávu, která je součástí veřejné správy (viz obr. 1) a je vykonávána prostřednictvím územních samosprávných celků (ÚSC). Základní jednotkou územní samosprávy je obec, která je vždy součástí kraje. (Provazníková, 2015)

Obr. 1: Schéma veřejné správy v ČR



Zdroj: Provazníková, 2015, vlastní zpracování, 2018

2.2 Obec

Obec je základním orgánem územní samosprávy, jejíž zřízení a fungování je upraveno zákonem č. 128/2000 Sb., o obcích (obecní zřízení).

Ponikelský (2011) uvádí tyto charakteristické znaky obce:

- vlastní území,
- vlastní obyvatelstvo,
- vlastní majetek a hospodaření podle rozpočtu,
- právní subjektivita a právo tvorba,
- právo na samosprávu,
- soustava orgánů.

2.2.1 Druhy obcí

Zákon o obcích rozlišuje tyto základní druhy obcí:

- obce,
- obce s pověřeným obecním úřadem a obce s rozšířenou působností;
- města, která mají více jak 3000 obyvatel,
- statutární města,
- hlavní město Praha,
- městys, který má zvláštní postavení.

Z následující tabulky lze vyčíst, že obce jsou dále členěny podle počtu obyvatel.

Tab. 1: Velikostní struktura obcí v ČR k 1. 1. 2017

Počet obyvatel	Počet obcí	Počet obcí v %	Celkový počet obyvatel	Celkový počet obyvatel v %
Do 199	1 440	23,01	179 228	1,69
200-499	2 000	31,96	653 472	6,18
500-999	1 374	21,96	971 317	9,18
1000-1999	748	11,95	1 043 547	9,86
2000-4999	422	6,74	1 270 684	12,01
5000-9999	144	2,30	984 263	9,30
10000-19999	68	1,09	958 400	9,06
20000-49999	44	0,70	1 320 691	12,48
50000-99999	12	0,19	872 324	8,25
Nad 100000	6	0,10	2 324 894	21,98
Celkem ČR	6 258	100,00	10 578 820	100,00

Zdroj: ČSÚ, Malý lexikon obcí ČR, 2017 vlastní zpracování, 2018

2.2.2 Postavení a funkce obce

Zákon o obcích rozlišuje samostatnou a přenesenou působnost obce.

Obec vykonává **samostatnou (vlastní) působnost** prostřednictvím činností, které jsou prospěšné obci, jejím obyvatelům nebo byly obci svěřené zákonem.

Zákon o obcích zahrnuje do samostatné působnosti zejména:

- hospodaření obce,
- rozpočet a závěrečný účet obce,
- osobní a věcné výdaje na činnost obecního úřadu,
- vydávání obecně závazných vyhlášek obce atd.

Provazníková (2011) do samostatné působnosti podle zvláštních zákonů řadí:

- místní poplatky,
- zřizování jednotky dobrovolných hasičů,
- zřizování a správa předškolních zařízení a základních škol,
- zřizování zdravotnických zařízení a ochrana veřejného zdraví atd.

Zvláštní zákony opravňují obce, aby veškeré činnosti v rámci **přenesené působnosti** vykonávaly jménem státu. Podle Provazníkové (2011) se jedná zejména o tyto činnosti:

- vydávání nařízení obce,
- rozhodování o místních a účelových komunikacích,
- projednání přestupků atd.

2.2.3 Orgány obce

Ponikelský (2011) uvádí, že každodenní chod obce je zajišťován prostřednictvím soustavy orgánů, kterou tvoří:

- zastupitelstvo obce (vrcholný orgán),
- rada obce,
- starosta,
- obecní úřad.

Zastupitelstvo je vrcholným rozhodovacím orgánem obce a jeho existence je dána ústavou. Zastupitelstvo je složeno z členů zastupitelstva, kteří jsou voleni na 4 roky. Počet členů zastupitelstva se odvíjí od počtu obyvatel k 1. 1. roku, kdy se konají volby do zastupitelstev obcí. Z tab. 2 vyplývá, že zastupitelstvo může mít nejméně 5 a nejvíce 55 členů.

Tab. 2: Stanovení počtu členů zastupitelstva dle počtu obyvatel

Počet obyvatel	Počet členů
Do 500	5 až 15
501–3 000	7 až 15
3 001-10 000	11 až 25
10 001-50 000	15 až 35
50 001-150 000	25 až 45
Nad 150 000	35 až 55

Zdroj: Zákon č. 128/2000 Sb., o obcích, vlastní zpracování, 2018

Zastupitelstvo obce se schází podle potřeby nejméně však jedenkrát za 3 měsíce. Zasedání je veřejné a řídí ho zpravidla starosta. Zastupitelstvo rozhoduje ve věcech samostatné působnosti jen, je-li přítomna nadpoloviční většina všech členů. Zastupitelstvu je podle zákona o obcích vyhrazeno:

- schvalovat střednědobý výhled rozpočtu, rozpočet, závěrečný účet a účetní závěrku;
- provádět rozpočtová opatření,
- rozhodovat o uzavírání nájemních smluv,
- zřizovat a rušit PO a organizační složky obce,
- vydávat obecně závazné vyhlášky obce,
- volit z řad členů zastupitelstva obce starostu, místostarosty a další členy rady obce a odvolávat je z funkce;
- zřizovat a rušit výbory, volit jejich předsedy a další členy a odvolávat je z funkce;
- rozhodovat o zrušení usnesení rady obce atd.

Zastupitelstvo je povinno zřizovat finanční a kontrolní výbory jako své iniciativní a kontrolní orgány. Finanční výbor provádí kontrolu hospodaření s majetkem a finančními prostředky a kontrolní výbor dozoruje plnění usnesení zastupitelstva. Jejich rozhodnutí jsou pouze doporučující, nejsou závazná. (Nováková, 2011)

Rada obce je výkonným orgánem obce, připravuje zejména podklady pro zastupitelstvo včetně jednotlivých bodů zasedání. Zřizuje se jen, pokud má zastupitelstvo 15 a více členů. Tam, kde se nezřizuje (zpravidla obce do 1 000 obyvatel), vykonává její pravomoc starosta. Radu tvoří starosta, místostarosta a další členové volení z řad zastupitelů, jejich celkový počet v rozsahu 5 až 11 členů musí být lichý. Schůze rady jsou svolávány podle potřeb a jsou neveřejné. (Nováková 2011) Podle zákona o obcích může i rada zřizovat komise jako své iniciativní a poradní orgány, např. přestupkovou komisi.

Starosta reprezentuje obec vůči široké veřejnosti. Volí ho zastupitelstvo, jemuž odpovídá za výkon své funkce. Starosta vystupuje ve dvojí roli: jednak jako zvolený zastupitel, jednak jako úředník. Mezi jeho základní povinnosti podle Novákové (2011) patří:

- zastupuje obec navenek,
- odpovídá za včasné objednání přezkoumání hospodaření obce,
- odpovídá za informování veřejnosti o činnosti obce,
- svolává a řídí zasedání zastupitelstva,

- podepisuje právní předpisy obce,
- v rámci přenesené působnosti zřizuje zvláštní orgány obce (např. povodňovou komisi).

Každá obec musí mít **obecní úřad**, který je tvořen starostou, místostarostou, tajemníkem (pokud je funkce zřízena) a zaměstnanci. V jeho čele stojí starosta. V oblasti samostatné působnosti plní obecní úřad úkoly, které mu uložilo zastupitelstvo či rada obce, pomáhá výborům a komisím v jejich činnosti a rozhoduje v záležitostech stanovených zákonem o obcích nebo zvláštním zákonem. Provádí rovněž výkon přenesené působnosti. (Nováková, 2011)

3 Finanční hospodaření obce

Stěžejním nástrojem finančního hospodaření obce je podle ustanovení zákona č. 250/2000 Sb., o rozpočtových pravidlech územních rozpočtů, ve znění pozdějších předpisů a vyhlášky č. 323/2002 Sb., o rozpočtové skladbě, ve znění pozdějších předpisů, jejich schválený roční rozpočet pro daný rok, který vychází ze střednědobého výhledu rozpočtu.

3.1 Střednědobý výhled rozpočtu

Od roku 2001 ukládá zákon o rozpočtových pravidlech územních rozpočtů obcím i krajům povinnost sestavovat kromě ročního rozpočtu i rozpočtový výhled, od roku 2017 nazývaný střednědobý výhled rozpočtu. Sestavuje se minimálně na dobu 2 až 5 let následující po roce, na který se sestavuje roční rozpočet. Nesplnění této povinnosti je posuzováno jako správní delikt a krajský úřad v rámci své přenesené působnosti může uložit obci pokutu. (Provazníková 2015)

Při jeho tvorbě je podle Novákové (2011) vycházeno z uzavřených smluvních vztahů a přijatých dlouhodobých závazků. U dlouhodobých závazků se uvedou dopady na hospodaření obce včetně splátky hrazené v daném roce. Povinností účetní jednotky je průběžně a včas reagovat na nové významné situace a střednědobý výhled upravit.

3.2 Rozpočet obce

Rozpočet obce je podle Lorence a Kašpárkové (2017) základním pilířem hospodaření obce. Obsahuje přehled příjmů, výdajů a ostatních finančních operací (financování), které budou realizovány v rozpočtovém období. Rozpočtové období je shodné s kalendářním rokem. Úkolem rozpočtu je co nejefektivněji využít obdržené finanční prostředky. Samotný rozpočet je sestavován podle střednědobého výhledu rozpočtu, zpravidla je schválen jako vyrovnaný, ale může být schválen jako přebytkový či schodkový. Nejpriznivější variantou je rozpočet vyrovnaný, kdy jsou plánované příjmy kryty plánovanými výdaji. Rozpočet přebytkový může být schválen, ale pouze tehdy, pokud obec disponuje příjmy, které jsou určeny k využití až v následujících letech nebo budou použity jako splátka jistiny úvěrů z minulých let. Oproti tomu rozpočet schodkový lze uznat tehdy, pokud vzniklý schodek bude možné uhradit přebytky finančních prostředků

z předchozích let, kontokorentním úvěrem nebo smluvně zabezpečenou půjčkou, úvěrem, návratnou finanční výpomocí či výnosem z prodeje komunálních dluhopisů (Nováková, 2011).

3.2.1 Struktura rozpočtu

Rozpočet je podle Provazníkové (2015) sestavován ve dvojitým provedení, a to jako běžný (provozní) rozpočet a kapitálový (investiční) rozpočet. Toto provedení umožňuje sledovat, které skupiny příjmů jsou použity ke krytí konkrétních výdajů, a zda bude nutné zapojit cizí zdroje financování. ÚSC v ČR nemají povinnost sestavovat rozpočet oddělující běžné a kapitálové příjmy a výdaje. ÚSC sestavují jeden rozpočet, kde jsou běžné a kapitálové příjmy a výdaje sledovány odděleně ve třídění podle závazné rozpočtové skladby. Provazníková (2015)

Běžný rozpočet je přehled běžných (provozních) příjmů, které lze použít k úhradě běžných (neinvestičních) výdajů, z nichž většina se každým rokem opakuje a souvisí s aktuálním rozpočtovým rokem (viz tab. 3).

Tab. 3: Schéma běžného rozpočtu

Příjmy	Výdaje
<u>Daňové:</u> - svěřené daně - sdílené daně - místní (a regionální) daně - správní poplatky (daně)	- všeobecné veřejné služby - veřejný pořádek (policie, hasiči apod.) - vzdělání - péče o zdraví (veřejné zdravotnictví) - bydlení
<u>Nedaňové:</u> - uživatelské poplatky za služby - příjmy z pronájmu majetku - příjmy od vlastních neziskových organizací - zisk z podnikání - ostatní	- komunální služby - na podnikání - ostatní běžné výdaje - placené úroky - běžné dotace jiným rozpočtům
<u>Přijaté transfery:</u> - běžné dotace ze státního rozpočtu - běžné dotace ze státních fondů - od územních rozpočtů - ostatní běžné příjmy (nahodilé, dary)	
(Saldo – přebytek)	(Saldo – schodek)

Zdroj: Provazníková, 2015, vlastní zpracování, 2018

Kapitálový rozpočet je přehled příjmů, které lze použít k financování investičních projektů s dobou realizace delší než jeden rozpočtový rok. Podle Provazníkové (2015) se jedná se o skupiny příjmů a výdajů (viz tab. 4), které jsou zpravidla jednorázové a neopakovatelné.

Tab. 4: Schéma kapitálového rozpočtu

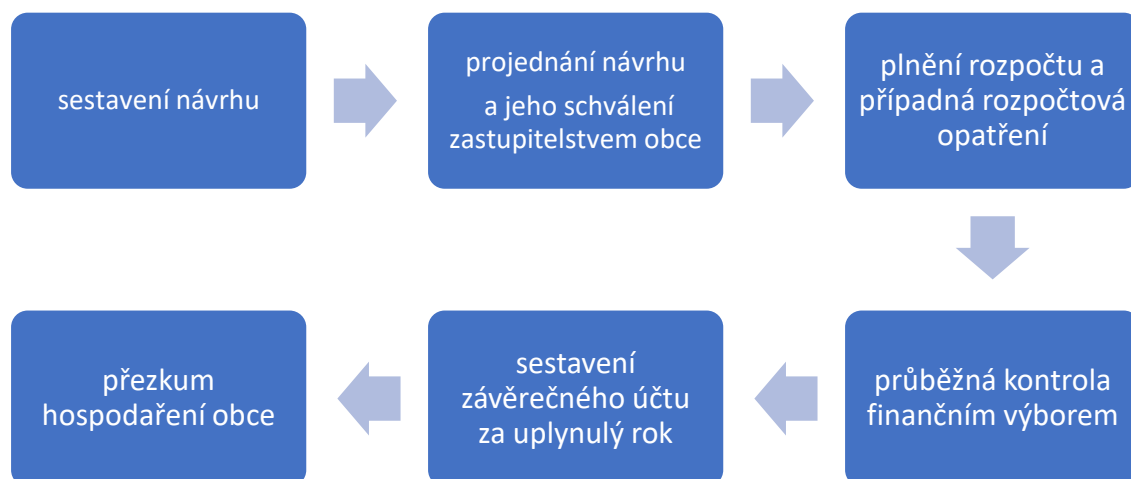
Příjmy	Výdaje
<ul style="list-style-type: none"> - z prodeje majetku - investiční přijaté dotace z rozpočtové soustavy - příjmy z půjček apod. - příjmy z emise vlastních obligací - přebytek běžného rozpočtu - dary na investice apod. 	<ul style="list-style-type: none"> - na investice - kapitálové dotace jiným rozpočtům - na nákup obligací, akcií - poskytované střednědobé a dlouhodobé půjčky - splátky dříve přijatých půjček - krytí deficitu běžného rozpočtu
Saldo (přebytek)	Saldo (schodek)

Zdroj: Provazníková, 2015, vlastní zpracování, 2018

3.2.2 Rozpočtový proces

Rozpočtový proces je složen z činností (viz obr. 2), které jsou nepostradatelné při řízení hospodaření obce v daném rozpočtovém období.

Obr. 2: Etapy rozpočtového procesu



Zdroj: Provazníková 2015, vlastní zpracování, 2018

Zákon o rozpočtových pravidlech územních rozpočtů neobsahuje podrobný návod, jak připravit, projednat a schválit rozpočet, ale obec by měla v rámci rozpočtového procesu dodržet konkrétní rozpočtové zásady, kterými podle Pekové (2011) jsou:

- každoroční sestavování a schvalování územního rozpočtu,
- reálnost a pravdivost rozpočtu,
- úplnost a jednotnost rozpočtu, dosažená pomocí závazné rozpočtové skladby;
- dlouhodobá vyrovnanost rozpočtu,
- hospodárnost a efektivnost,
- finanční kontrola, účetní audit,
- publicita.

3.2.3 Plnění rozpočtu a rozpočtová opatření

Účetnictví obce poskytuje souhrnný přehled o příjmech a výdajích a slouží jako podklad ke zjištění výsledku, zda obec při naplňování rozpočtu dosáhla přebytku či schodku. Z přebytku mohou obce vytvářet účelové fondy, ze kterých může být uhrazen případný schodek hospodaření. Přebytek může být ponechán na základním běžném účtu a případně může být použit ke krytí neočekávaných výdajů v následujícím roce. Výkazem pro hodnocení plnění rozpočtu je výkaz Fin 2-12 M, který eviduje veškeré údaje o schváleném rozpočtu, o rozpočtových změnách rozpočtu a o skutečně dosažených příjmech a výdajích během účetního období (kalendářní rok).

Schválený rozpočet může být změněn **rozpočtovou změnou**, kterou musí projednat a schválit zastupitelstvo, případně starosta, a to pouze v rozsahu, který stanoví zastupitelstvo obce. Jednotlivá rozpočtová opatření se evidují v chronologické posloupnosti a jsou reakcí na skutečnosti, které nejsou předem známé, nedají se předpovědět nebo jsou zcela nové. (Lorenc & Kašpárková, 2017)

3.3 Rozpočtová skladba

Rozpočtová skladba (klasifikace rozpočtu) je podle Novákové (2011) závazný právní dokument vydaný vyhláškou Ministerstva financí (MF) č. 323/2002 Sb., o rozpočtové skladbě, ve znění pozdějších předpisů. Nedodržení rozpočtové skladby (RS), může být posouzeno jako porušení rozpočtové kázně. Tento závazný právní dokument:

- vymezuje oblasti, na které se rozpočtová skladba vztahuje,
- uvádí hlediska třídění příjmů a výdajů,

- vysvětluje pojmy používané jako názvy jednotlivých jednotek třídění příjmů a výdajů,
- v příloze předkládá číselné a obsahové vymezení těchto jednotek.

Rozpočtová skladba slouží k porovnání příjmů a výdajů mezi jednotlivými územními rozpočty stejné úrovně a v různém časovém období. (Provazníková, 2015)

Rozpočtová skladba podle Pekové (2011) umožňuje v rozpočtové soustavě:

- **zabezpečit jednotnost a přehlednost** veřejných rozpočtů a mimorozpočtových fondů;
- **analyzovat příjmy a výdaje**, v čase i prostorově včetně komparace (srovnání) – mezi obcemi, mezi kraji i pro mezinárodní srovnání (včetně poskytování potřebných informací Evropské unii (EU) – Eurostatu apod.);
- **sumarizovat příjmy a výdaje** s využitím konsolidace, která umožňuje eliminovat riziko několikanásobného načítání určité operace, např. v případě dotací;
- **zajistit potřebné informace** a jejich využití v rozpočtové politice i na úrovni územní samosprávy – obce, kraje.

Rozpočtová skladba podle Novákové (2011) třídí peněžní operace z hlediska:

- **odpovědnostního** – používá se u státního rozpočtu, pro obce nepovinné,
- **druhového** – základní třídění na příjmy, výdaje a financování,
- **odvětvového** – třídění příjmů a výdajů podle odvětví,
- **konsolidačního** – identifikace operací uvnitř soustavy veřejných rozpočtů.

3.3.1 Druhové členění

Druhové členění je podle Pekové (2011) třídění peněžních operací do tří základních skupin, tj.: příjmy, výdaje a financování. Tyto skupiny se podle Lorence a Kašpárkové (2017) dále člení na jednotlivé druhové položky, na základě jejich ekonomického charakteru (viz tab. 5).

Tab. 5: Přehled druhového členění rozpočtové skladby

Druhové členění rozpočtové skladby	
Třída 1 – Daňové příjmy	Třída 5 – Běžné výdaje
Třída 2 – Nedaňové příjmy	
Třída 3 – Kapitálové příjmy	Třída 6 - Kapitálové výdaje
Třída 4 – Přijaté transfery	
Třída 8 – Financování	

Zdroj: Lorenc & Kašpárková, 2017, vlastní zpracování, 2018

Každá položka je určena čtyřmístným strukturovaným číselným kódem, postupuje-li se zleva, první číslice označuje třídu, první dvě číslice označují seskupení položek, první tři číslice podseskupení položek a všechny čtyři číslice označují položku.

3.3.2 Odvětvové členění

Podle Pekové (2011) odvětvové členění odpovídá na otázku, na co jsou peněžní prostředky vynaloženy. Jednotlivé operace jsou označeny čtyřmístným strukturovaným číselným kódem, jejichž první číslice zleva označuje skupinu, první dvě číslice oddíl, první tři pododdíl, a všechny čtyři číslice označují konkrétní paragraf. Členění na paragrafy využívají zastupitelé obce při sestavování rozpočtu či střednědobého výhledu rozpočtu jako nástroj při plnění jednotlivých úkolů a cílů (viz tab. 6).

Tab. 6: Přehled odvětvového členění rozpočtové skladby

Odvětvové členění rozpočtové skladby
Skupina 1 – Zemědělství, Lesní hospodářství a rybářství
Skupina 2 – Průmyslová a ostatní odvětví hospodářství
Skupina 3 – Služby pro obyvatelstvo
Skupina 4 – Sociální věci a politika zaměstnanosti
Skupina 5 – Bezpečnost státu a právní ochrana
Skupina 6 – Všeobecná veřejná správa a služby

Zdroj: Lorenc, Kašpárková 2017, vlastní zpracování, 2018

3.3.3 Konsolidační třídění

Konsolidace veřejných rozpočtů podle Lorence a Kašpárkové (2017) znamená, že obce musí použít rozpočtovou skladbu u každé peněžní operace, která se uskuteční prostřednictvím rozpočtového bankovního účtu nebo pokladny. Smyslem konsolidace je zbavit tyto peněžní operace vnitřních přesunů finančních prostředků uvnitř vykazující jednotky (obce). Konsolidace provádí automaticky účetní program až při zpracování finančního výkazu Fin 2-12 M.

Podle jednotlivých úrovní lze podle Lorence a Kašpárkové (2017) rozlišovat konsolidaci:

- na úrovni vykazující jednotky,
- na úrovni okresu,
- na úrovni kraje,
- a v rámci veškerých veřejných rozpočtů.

3.4 Závěrečný účet

Po skončení účetního období dochází ke zpracování a sestavení návrhu závěrečného účtu, který podle Novákové (2011) musí obsahovat informace:

- o plnění rozpočtu příjmů a výdajů v členění podle rozpočtové skladby,
- o tvorbě a použití fondů,
- o hospodaření příspěvkových organizací,
- o hospodaření založených společností,
- o vyúčtování vztahů k ostatním rozpočtům.

Návrh závěrečného účtu musí být z důvodu zásady publicity zveřejněn po dobu 15 dnů přede dnem jeho projednání na úřední desce a v elektronické podobě. Následně je zastupitelstvem obce projednán nejpozději do 30. června. Mezi nedílné součásti závěrečného účtu patří rozvaha, výkaz zisku a ztráty, příloha, inventarizační zpráva a zpráva o výsledku přezkoumání hospodaření obce. Zastupitelstvo následně projedná a schválí závěrečný účet výrokem: „*Souhlas s celoročním hospodařením, a to bez výhrad nebo s výhradami.*“ Pokud je závěrečný účet schválen s výhradami, musí zastupitelstvo obce přijmout opatření za účelem nápravy chyb a nedostatků, které byly uvedeny ve zprávě o výsledku přezkoumání hospodaření obce.

3.5 Přezkoumání hospodaření obce

Přezkoumání hospodaření obce probíhá vždy za uplynulý kalendářní rok. Obec je povinna o přezkoumání hospodaření písemně požádat příslušný krajský úřad, anebo krajskému úřadu oznámí, že požádala auditora či auditorskou společnost o provedení auditu. (Provazníková, 2015)

Podle zákona č. 420/2004 Sb., o přezkoumávání hospodaření územních samosprávných celků a dobrovolných svazků obcí, ve znění pozdějších předpisů, jsou předmětem přezkoumání hospodaření obce skutečnosti zobrazené v účetní závěrce, která je součástí závěrečného účtu. Přezkoumání je zaměřeno především na dodržování zákonných povinností, na soulad hospodaření obce s finančními prostředky podle schváleného rozpočtu, na dodržování účelu poskytnuté dotace nebo návratné finanční výpomoci a podmínek jejího použití a na dodržování věcné a formální správnosti dokladů. (Provazníková, 2015)

Výsledkem přezkoumání je písemná zpráva, která obsahuje popis zjištěných chyb včetně uvedení povinností, které nebyly dodrženy. Povinnou náležitostí je rovněž uvedení podílu pohledávek a závazků na rozpočtu územního samosprávného celku a podílu zastaveného majetku na celkovém majetku územního samosprávného celku. (Nováková, 2011)

3.6 Monitoring hospodaření obcí

Ministerstvo financí České republiky (MF ČR) vykonává v rámci kontroly hospodaření obcí monitoring pomocí soustavy informativních a monitorujících ukazatelů (SIMU), který nahradil v minulosti používaný ukazatel dluhové služby. Smyslem a cílem ukazatelů SIMU (viz tab. 7) je vést obce k větší obezřetnosti při hospodaření se svěřenými veřejnými prostředky. (MF ČR, 2018)

Tab. 7: Soustava informativních a monitorujících ukazatelů (SIMU)

<i>Informativní ukazatele</i>	<i>Zdroj dat/výpočet</i>
1. Počet obyvatel	ČSÚ
2. Příjem celkem (po konsolidaci)	Fin 2-12 M, RS 1-4
3. Úroky	Fin 2-12 M, položka 5141
4. Uhrazené splátky dluhopisů a půjčených prostředků	Fin 2-12 M, financování
5. Dluhová služba celkem	součet ukazatelů 3 a 4
6. Ukazatel dluhové služby (v %)	podíl ukazatelů 5/2
7. Aktiva celkem (brutto)	Rozvaha
8. Cizí zdroje	Rozvaha
9. Stav na bankovních účtech celkem	Rozvaha
10. Úvěry a komunální dluhopisy	Rozvaha
11. Přijaté návratné finanční výpomoci a ostatní dluhy	Rozvaha
12. Zadluženost celkem	součet ukazatelů 10 a 11
14. Podíl zadluženosti na cizích zdrojích (v %)	podíl ukazatelů 12/8
15. 8-leté saldo (ř. 4440, výsledek od začátku roku)	Fin 2-12 M – součet za 8 let
16. Oběžná aktiva (netto)	Rozvaha
17. Krátkodobé závazky	Rozvaha
<i>Monitorující ukazatele</i>	
13. Podíl cizích zdrojů k celkovým aktivům (v %)	podíl ukazatelů 8 a 7
18. Celková (běžná) likvidita	podíl ukazatelů 16 a 17

Zdroj: MF ČR, 2008, vlastní zpracování, 2018

Obce mají povinnost zasílat měsíčně finanční výkaz Fin 2-12 M a čtvrtletně účetní výkazy (rozvahu, výsledovku a přílohu) do Centrálního systému účetních informací státu (CSÚIS). Zasílaná data jsou dostupná veřejnosti na Monitoru, informačním portále MF ČR.

Z uvedených dat je k 31. 12. vypočtena SIMU za všechny obce. Obce, jejichž ukazatel běžné likvidity bude dosahovat hodnoty v rozmezí $<0; 1>$ a zároveň podíl cizích zdrojů k celkovým aktivům bude vyšší než 25 %, budou v dubnu osloveny dopisem ministerstva financí a požádány o zdůvodnění aktuálního stavu. (MF ČR, 2008)

3.7 Zadluženost obcí v ČR

Zadluženost obcí představuje riziko zejména u středních a malých obcí, neboť velikost jejich rozpočtů je podstatně menší než u velkých měst a existuje možnost, že obce nebudou schopné splácet své dluhy. Každá obec by měla před rozhodnutím zapojit cizí zdroje zvážit: na co si chce půjčit, jak kvalitní je budoucí projekt a zda bude schopna splácet měsíční splátky

3.7.1 Příčiny zadluženosti

Od 90. let minulého století docházelo k nárůstu celkového dluhu obcí. Hlavní příčinu podle Provazníkové (2015) lze spatřovat v tom, že obce, ač mohly samostatně nakládat s finančním a nemovitým majetkem, neměly dostatek finančních prostředků zejména k obnově zanedbané infrastruktury.

Provazníková (2015) dále uvádí tyto nejčastější příčiny zadluženosti:

- investování do neziskových projektů,
- podmínka finanční spoluúčasti obce při realizaci projektu financované z dotace,
- nesprávná evidence a statistika potenciálních závazků,
- nedostatečná kvalifikace a administrativní vybavení představitelů malých obcí,
- snadné získání úvěru od bank, neboť obce patří mezi méně rizikové klienty.

3.7.2 Struktura dluhu a vývoj zadluženosti

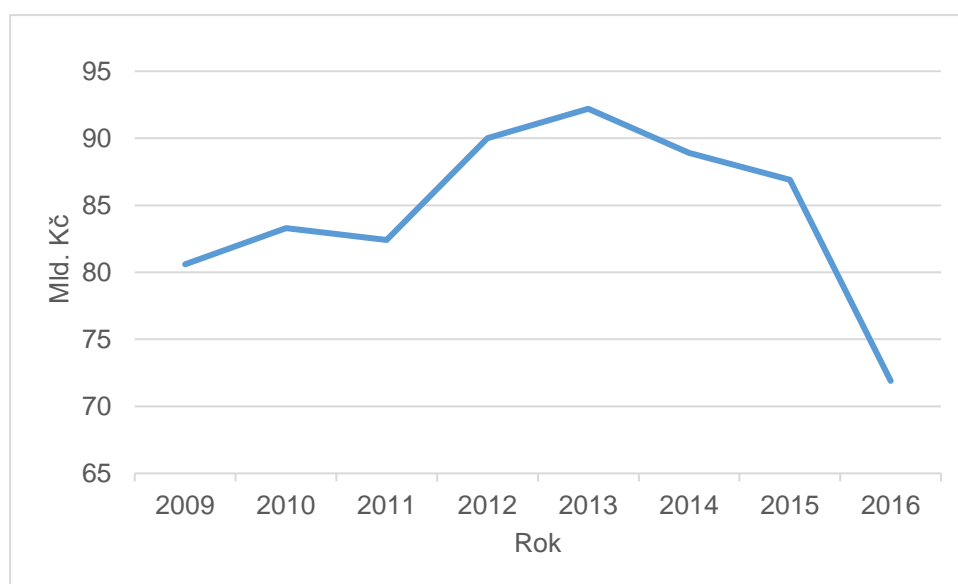
Mezi zdroje, které obce využívají k financování dluhu (viz tab. 8), patří bankovní úvěry od peněžních ústavů, výnosy emitovaných komunálních dluhopisů a návratné finanční výpomoci případně půjčky ze státního rozpočtu a ze státních fondů. (MF ČR, 2017)

Tab. 8: Souhrnné údaje o zadluženosti obcí ČR v letech 2009-2016

Ukazatel v mld. Kč	2009	2010	2011	2012	2013	2014	2015	2016
Bankovní úvěry	55,8	59,9	60,9	68,3	68,8	67,7	66,1	51,5
Komunální dluhopisy	14,7	15,8	14	13,8	15	11,8	10,7	10,7
Přijaté návratné finanční výpomoci a ostatní dluhy	10,1	7,6	7,5	7,9	8,4	9,4	10,1	9,7
Celkem	80,6	83,3	82,4	90,0	92,2	88,9	86,9	71,9

Zdroj: MF ČR, 2017, vlastní zpracování, 2018

Graf 1: Vývoj zadluženosti obcí v ČR v letech 2009-2016



Zdroj: MF ČR, 2017, vlastní zpracování, 2018

Z grafu 1 je patrné, že zadluženost obcí ČR od roku 2009 stoupala, v roce 2013 dosáhla vrcholu a od té doby postupně klesá. Což lze hodnotit velmi pozitivně.

3.7.3 Regulace zadluženosti

Mácha (2018) uvádí: „*Současná legislativa neumožňuje obci vyhlásit bankrot ani regulovat své předlužení formou řízené insolvence.*“ Podle zákona č. 23/2017 Sb., o pravidlech rozpočtové odpovědnosti obec nehospodář v zájmu zdravých a udržitelných veřejných financí, pokud výše jeho dluhu překročí k rozvahovému dni 60 % průměru jeho příjmů za poslední 4 rozpočtové roky.

Následující tab. 24 zobrazuje rozpočtovou odpovědnost za poslední 4 roky. Výsledkem je, že obec hospodář v zájmu zdravých a udržitelných financí, neboť výše jejího dluhu dosáhla k rozvahovému dni hodnoty 32 %.

Tab. 9: Rozpočtová odpovědnost obce Hoštice v období 2017

Ukazatel	Tis. Kč
Příjmy v roce 2017	4 065
Příjmy v roce 2016	13 789
Příjmy v roce 2015	2 349
Příjmy v roce 2014	2 375
Průměr příjmů za poslední 4 roky	5 645
účet 452 - Přijaté návratné finanční výpomoci dlouhodobé	1 800
Dluh celkem	1 800
Podíl dluhu k průměru příjmů	32 %
5 % z rozdílu mezi výší dluhu a 60 % průměru příjmů za poslední 4 roky	0

Zdroj: Výkaz Fin 2-12 M za rok 2014, 2015, 2016 a 2017, vlastní zpracování, 2018

3.8 Poměrové ukazatele finanční analýzy

Kapitola definuje vybrané ukazatele a způsob jejich výpočtu podle Otrusinové a Kubíčkové (2011); Kraftové (2002) a Opluštilové (2012).

3.8.1 Ukazatele likvidity

Jedním z prvotních úkolů finančního řízení je zajištění likvidity, která svědčí o dobrém finančním zdraví. Likviditou se obecně rozumí schopnost přeměnit oběžný majetek (zásoby a krátkodobé pohledávky) na peněžní prostředky, a s těmito pak uhradit splatné závazky. Konkrétní data pro výpočet těchto ukazatelů lze nalézt v rozvaze (viz příloha G) a ve výsledovce (viz příloha H). Rozlišujeme tři stupně likvidity: běžnou, pohotovou a peněžní. (Otrusinová & Kubíčková, 2011)

Ukazatel běžné likvidity využívá k úhradě závazků splatných do jednoho roku všechny položky oběžných aktiv.

$$\text{Běžná likvidita} = \frac{\text{Oběžná aktiva (OA)}}{\text{Krátkodobé závazky (KZ)}}$$

Doporučená hodnota by se měla pohybovat kolem 1.

Ukazatel pohotové likvidity vypočítáme, že z celkových oběžných aktiv odečte nejméně likvidní položku – zásoby, popř. nedobytné pohledávky.

$$\text{Pohotová likvidita} = \frac{\text{Oběžná aktiva (OA)} - \text{Zásoby}}{\text{Krátkodobé závazky (KZ)}}$$

Doporučená hodnota by se měla pohybovat kolem 1.

Ukazatel okamžité likvidity je nejpřesnější ukazatel schopnosti hradit své závazky.

$$\text{Peněžní likvidita} = \frac{\text{Krátkodobý finanční majetek}}{\text{Krátkodobé závazky}}$$

Doporučená hodnota by se měla pohybovat kolem 1.

3.8.2 Ukazatele finanční struktury

Tyto ukazatele vyjadřují situaci obce v oblasti využívání cizích zdrojů, lze je členit na ukazatele zadluženosti a ukazatele dluhové schopnosti. V rámci analýzy budou použity pouze ukazatele zadluženosti.

Ukazatele zadluženosti vyjadřují podíl cizích zdrojů

1. Ukazatel věřitelského rizika = vyjadřuje podíl cizího kapitálu na celkových pasivech.

$$\text{Ukazatel věřitelského rizika} = \frac{\text{Cizí kapitál}}{\text{Celková pasiva}} \quad (v \% = x 100)$$

2. Koeficient samofinancování = vyjadřuje, jaký je podíl vlastního kapitálu na celkovém objemu zdrojů (pasiv); je doplňkovým ukazatelem k ukazateli věřitelského rizika (jejich součet je roven 1).

$$\text{Koeficient samofinancování} = \frac{\text{Vlastní kapitál}}{\text{Celková pasiva}} \quad (v \% = x 100)$$

3. Ukazatel podílu cizího kapitálu na vlastním kapitálu = vyjadřuje zadluženost vlastního kapitálu (kolik jednotek cizího kapitálu je vázáno na jednu jednotku vlastního kapitálu).

$$\text{Ukazatel podílu cizího kapitálu} = \frac{\text{Cizí kapitál}}{\text{Vlastní kapitál}}$$

Pokud je výsledná hodnota < 1, cizích zdrojů je méně než vlastních zdrojů, jde o relativně nízkou zadluženost.

Pokud je hodnota > 1, cizích zdrojů je využíváno více než zdrojů vlastních; vyšší zadluženost, v případě nutnosti okamžitě uhradit veškeré cizí zdroje není dostatek prostředků.

3.8.3 Ukazatele rozpočtového hospodaření

Pomocí ukazatelů rozpočtového hospodaření je analyzována příjmová a výdajová stránka rozpočtu a saldo rozpočtu. Data potřebná k výpočtu těchto ukazatelů jsou obsažena v ročních výkazech Fin 2-12 M, v části IV. (viz příloha D a E).

Příjmové ukazatele podávají obraz o finanční situaci obce po stránce příjmové. Tedy jaké příjmy, v jaké výši a v jaké struktuře má obec pro daný rok k dispozici, pomocí nichž může zabezpečovat běžný provoz případně je použit k investování do pořízení dlouhodobého majetku. Z řady příjmových ukazatelů byly vybrány ukazatele uvedené v následující tabulce

Tab. 10: Vybrané příjmové ukazatele a způsob jejich výpočtu

Ukazatel	Způsob výpočtu	Zdroj dat
<i>PU1: Celkové konsolidované příjmy</i>	ř. 4200	Fin 2-12 M, část IV.
<i>PU2: Podíl daňových příjmů na celkových příjmech</i>	podíl třídy 1 a ř. 4200	Fin 2-12 M, část IV.
<i>PU3: Podíl nedaňových příjmů na celkových příjmech</i>	podíl třídy 2 a ř. 4200	Fin 2-12 M, část IV.
<i>PU4: Podíl kapitálových příjmů na celkových příjmech</i>	podíl třídy 3 a ř. 4200	Fin 2-12 M, část IV.
<i>PU5: Podíl vlastních příjmů na celkových příjmech</i>	podíl třídy 1-3 a ř. 4200	Fin 2-12 M, část IV.
<i>PU6: Podíl přijatých transferů na celkových příjmech</i>	podíl třídy 4 a ř. 4200	Fin 2-12 M, část IV.

Zdroj: Opluštilová, 2012, vlastní zpracování, 2018

Výdajové ukazatele udávají obraz o finanční situaci obce po stránce výdajové. Tedy kolik a v jaké struktuře musí obec vynaložit k uspokojení mandatorních výdajů obce či k uspokojení potřeb občanů. Z řady výdajových ukazatelů byly vybrány ukazatele uvedené v tab. 11.

Tab. 11: Vybrané výdajové ukazatele a způsob jejich výpočtu

Ukazatel	Způsob výpočtu	Zdroj dat
<i>VU1: Celkové konsolidované výdaje</i>	ř. 4430	Fin 2-12 M, část IV.
<i>VU2: Podíl běžných výdajů na celkových výdajích</i>	podíl třídy 5 a ř. 4430	Fin 2-12 M, část IV.
<i>VU3: Podíl kapitálových výdajů na celkových výdajích</i>	podíl třídy 6 a ř. 4430	Fin 2-12 M, část IV.

Zdroj: Opluštilová, 2012, vlastní zpracování, 2018

Ukazatele rozpočtového salda lze vypočítat odděleně za běžný i kapitálový rozpočet. Saldo za běžný rozpočet je rozdíl běžných příjmů a běžných výdajů. Z řady ukazatelů rozpočtového salda byly vybrány ukazatele uvedené v tab. 12.

Tab. 12: Vybrané ukazatele rozpočtového salda a způsob jejich výpočtu

Ukazatel	Způsob výpočtu	Zdroj dat
<i>Celkové saldo rozpočtu</i>	ř. 4200 – ř. 4430	Fin 2-12 M, část IV.
<i>Podíl salda běžného rozpočtu na celkovém saldu rozpočtu</i>	součet tříd 1-3/ř. 4400	Fin 2-12 M, část IV.
<i>Podíl salda běžného rozpočtu na celkových běžných příjmech</i>	součet tříd 1-3/ř. 4200	Fin 2-12 M, část IV.

Zdroj: Opluštilová, 2012, vlastní zpracování, 2018

4 Analýza hospodaření obce Hoštice

Kapitola se zabývá základními charakteristikami vybrané obce, následně jsou analyzovány příjmy a výdaje v letech 2014-2017, vše je doplněno pro lepší přehlednost tabulkami a grafy včetně vysvětlujících komentářů.

4.1 Charakteristika obce Hoštice

Obec Hoštice se nachází v okrese Strakonice, v Jihočeském kraji (viz obr. 3), zhruba 3,5 km severovýchodně od Volyně a 7,5 km jižně od Strakonice. Leží pod vrchem Kalný v nadmořské výšce 480-540 m nad mořem.

Obr. 3: Poloha obce na mapě ČR



Zdroj: Místopisný průvodce po České republice, 2018

Hoštice jsou obcí první velikostní kategorie a k 1.1.2017, zde žilo 156 obyvatel. Zastupitelstvo obce je tvořeno 7 členy v čele se starostou Ing. Miroslavem Tománkem a místostarostou Janem Haisem. Účetnictví je zpracováváno v plném rozsahu. Obec nemá zřízeny příspěvkové organizace, nevykonává hospodářskou činnost, není plátcem daně z přidané hodnoty (DPH) a účetní období je shodné s kalendářním rokem. Hospodaření obce je na požádání obce dvakrát ročně přezkoumáno pověřeným pracovníkem Krajského úřadu Jihočeského kraje v Českých Budějovicích.

Obec nespravuje předškolní zařízení ani základní školu, i přesto, že zde škola v minulosti existovala. Škola před více jak 25 lety zanikla, a to v souvislosti s postupným úbytkem obyvatelstva konkrétně dětí ve věku do 15 let. Infrastruktura v obci prochází postupnou obnovou, zahrnuje vodovod, čističku odpadních vod a kanalizaci, která byla dokončena v loňském roce. Obec prozatím neuvažuje o výstavbě plynofikace, neboť obyvatelstvo neprojevilo potřebný zájem o tento druh infrastruktury. Dopravní obslužnost v obci je na dobré úrovni, obyvatelé mohou využívat autobusového i vlakového spojení.

Historie

První písemná zmínka pochází z roku 1274, kdy je uváděn majitel Držislav, syn Viléma z Hoštic. V roce 1315 získaly Hoštice od královny Elišky Přemyslovny privilegia tzv. královických obcí. V té době spadaly do tzv. Volyňského újezdu. Později patřily k panství Hluboká a ke Kašperku. V 16. století je dostal dědičně do držení Vilém z Rožmberka, ale v roce 1593 byly prodány Arnoštu Vítanovskému z Vlčkovic a rod z Vlčkovic je vlastnil až do konce 17. století. Poté je koupil Vladislav Chlumčanský z Přestavík. Od roku 1799 byl majitelem Jáchym Zádubský ze Šontálu a od roku 1822 šlechtický rod Schubertů von Schutterstein. Poslední majitel zámku Adolf Haid von Haidenburg zemřel v roce 1940. V roce 1749 se v Hošticích narodil Václav Leopold Chlumčanský, pozdější pražský arcibiskup.

Kultura

Obec se proslavila filmovou trilogií režiséra Zdeňka Trošky – Slunce, seno, ... Poslední roky svého života v obci prožil a na hřbitově u kostele odpočívá legenda české country Michal Tučný. Na jeho hrobě je umístěn kamenný klobouk z roku 1998 od akademického sochaře Michala Gabriela.

Sbor dobrovolných hasičů pořádá ve spolupráci s obcí zejména tyto kulturní akce: masopustní průvody oslavy Mezinárodního dne žen (MDŽ), oslavy 1. máje, oslavy dne dětí atd.

Zajímavé objekty

Kostel Narození Panny Marie z roku 1593 má renesanční zdivo. V 18. století byl celkově upraven. Vybavení je pseudorenesanční a barokní (z roku 1742). Zajímavostí je, že jeho osa nesměřuje k východu jako u jiných kostelů. Okolo kostela se nachází hřbitov, kde jsou pochováni někteří členové šlechtických rodin Schuttersteinů a Haidenburgů, posledních majitelů zámku. Židovský hřbitov leží 750 severozápadně od Hoštic na cestě

do Strunkovic. Nalezneme zde 30 náhrobků s hebrejskými nápisy, které jsou již mnohdy nečitelné. Zámek Hoštice je jednopatrový, uprostřed raně barokní portál. Nejspíš byl postaven v 17. století na místě renesančního obydlí Vltanovských z Vlčkovic. (Místopisný průvodce pro ČR, 2018)

4.2 Příjmy obce

Příjmy obce podle výkazu Fin 2-12 M (viz příloha A) členíme na příjmy daňové, nedaňové, kapitálové a přijaté transfery. Podle druhového třídění rozpočtové skladby se jedná o třídu 1 až 4. Příjmy jsou sledovány ve třech sloupcích: schválený rozpočet, rozpočet po změnách a výsledek od počátku roku, vše vyjádřené v absolutní hodnotě a v procentech. První sloupec obsahuje příjmy, které byly schváleny v rámci rozpočtu, ve druhém sloupci jsou pak příjmy, které byly schváleny v rámci rozpočtových opatření a ve třetím sloupci jsou pak zobrazeny skutečně dosažené příjmy. Výkaz je sestavován měsíčně vždy za předchozí kalendářní měsíc. Údaje jsou, zde zobrazeny kumulativně od počátku roku.

Tab. 13: Struktura skutečně dosažených příjmů obce v letech 2014-2017

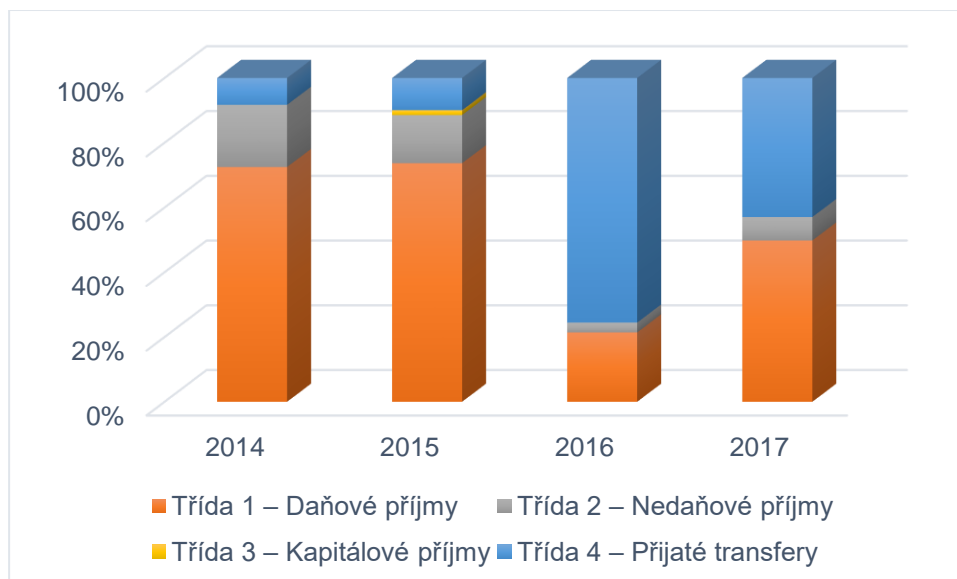
Skutečně dosažené příjmy v tis. Kč	2014	2015	2016	2017
Třída 1 – Daňové příjmy	1 721	1 730	2 953	2 025
Třída 2 – Nedaňové příjmy	456	349	418	294
Třída 3 – Kapitálové příjmy	0	35	0	0
Třída 4 – Přijaté transfery	197	234	10 418	1 746
Celkové příjmy po konsolidaci	2 375	2 349	13 789	4 065
Vlastní příjmy (součet tř. 1,2 a 3)	2 178	2 115	3 371	2 319
Podíl vlastních příjmů na celkových příjmech Vlastní příjmy/Celkové příjmy x 100 v %	92	90	24	57

Zdroj: Výkaz Fin 2-12 M obce Hoštice za rok 2014, 2015, 2016 a 2017, vlastní zpracování, 2018

Tab. 13 zahrnuje skutečně dosažené příjmy z hlediska druhového třídění. Ve všech analyzovaných letech vyjma roku 2016 představují daňové příjmy podstatnou část celkových příjmů. Přijaté transfery v roce 2016 ve svém objemu převyšují daňové příjmy. V tabulce je zahrnut i výpočet ukazatele PU2, kdy jeho hodnoty v letech 2014 a 2015 ukazují, že obec je zcela nezávislá na přijatých transferech. Rok 2016 ukazuje, že obec je finančně nestabilní, neboť hodnota PU2 klesla na 24 %, což znamená, že je z 86 % závislá na přijatých dotacích. V roce 2017 hodnota PU2 vzrostla na 57 %, finanční stabilita obce se zlepšuje.

Graf 2 znázorňuje hodnoty ukazatelů PU2, PU3, PU4 a PU6 ve sledovaném období. Daňové příjmy v letech 2014 a 2015 představují více jak 80 % celkových příjmů. V roce 2016 poklesl tento podíl na hranici 28 %, příčinou byl nárůst procentního podílu přijatých transferů, který činil téměř 76 %. V roce 2017 dosahují daňové příjmy hranice 50 %. Nedaňové příjmy dosáhly nejvyšší objemu v roce 2014, a to necelých 20 %. Kapitálových příjmů bylo dosaženo pouze v roce 2015.

Graf 2: Struktura celkových příjmů v letech 2014-2017



Zdroj: Výkaz Fin 2-12 M obce Hoštice za rok 2014, 2015, 2016 a 2017, vlastní zpracování, 2018

Daňové příjmy v roce 2016 vzrostly oproti minulému roku o 71 %. Za nárůstem těchto příjmů stojí bezúplatné nabytí polních cest v celkové hodnotě 6 854 tis. Kč, které ovlivnilo výši daňové povinnosti daně z příjmů právnických osob (DPPO). DPPO však hospodaření obce nezatěžuje, neboť obec je příjemcem své vlastní daně. To znamená, že je povinna sestavit a ve stanoveném termínu podat daňové přiznání, ale daň finančnímu úřadu neplatí. Výše přijatých transferů v roce 2016 se meziročně zvýšila o 76 %, neboť obec obdržela od Ministerstva zemědělství investiční dotaci na výstavbu splaškové kanalizace v celkové hodnotě 10 121 tis. Kč.

4.2.1 Daňové příjmy

Daňové příjmy jsou základním zdrojem financování obcí. Jedná se o největší, stálou a neovlivnitelnou skupinu příjmů rozpočtu obce. Jejich podrobnější členění včetně dosažených hodnot ve sledovaném období zachycuje tab. 14.

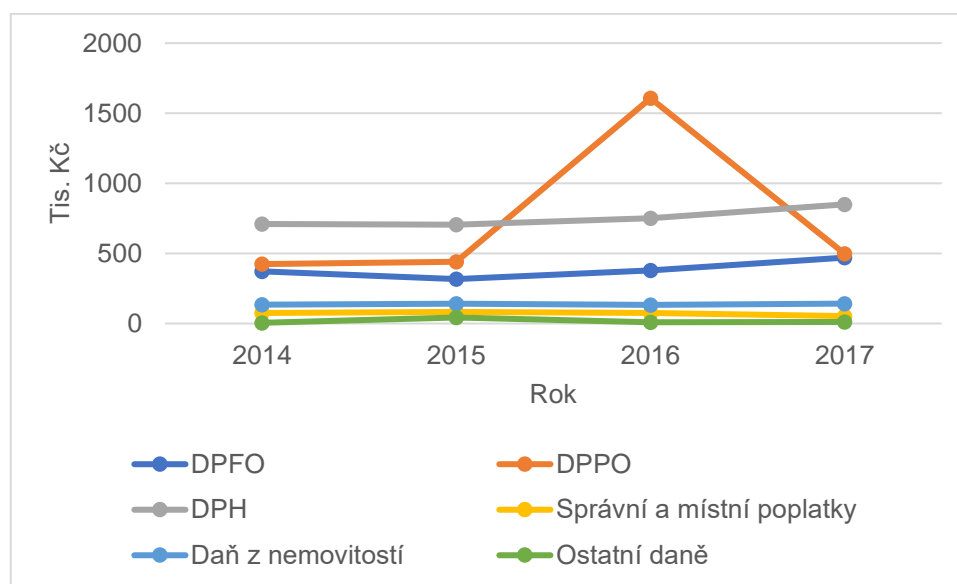
Tab. 14: Vývoj daňových příjmů v letech 2014-2017

Daňové příjmy v tis. Kč	2014	2015	2016	2017
DPFO	371	317	378	470
DPPO	424	440	1 607	498
DPH	710	705	751	850
Správní a místní poplatky	75	83	76	53
Daň z nemovitostí	135	141	133	142
Ostatní daně	5	43	8	11
Celkem	1 721	1 730	2 953	2 025

Zdroj: Výkaz Fin 2-12 M obce Hoštice za rok 2014, 2015, 2016 a 2017, vlastní zpracování, 2018

Největší podíl na celkových daňových příjmech mají příjmy z daní. Ve sledovaném období příjmy z daní činí více jak 90 % celkových daňových příjmů. Mezi příjmy z daní jsou řazeny DPFO, DPPO, DPH a daň z nemovitostí. Zákon o rozpočtovém určení daní RUD stanovuje rozpočtové určení daní mezi kraji, obcemi a státním rozpočtem (viz příloha F).

Graf 3: Vývoj daňových příjmů v tis. Kč v letech 2014, 2015, 2016 a 2017



Zdroj: Výkaz Fin 2-12 M obce Hoštice za rok 2014, 2015, 2016 a 2017, vlastní zpracování, 2018

Z grafu 3 je patrné, že příjmy z daní mají mírně rostoucí charakter. Nejvíce se na celkových daňových příjmech podílí DPH, kdy obec v rámci výnosu z této daně obdržela více jak 700 tis. Kč ročně. Nejde si nevšimnout výrazného vybočení v objemu celkově přijaté DPPO v roce 2016, a to díky zvýšené daňové povinnosti, neboť obec daň neplatí, a zároveň je příjemcem své vlastní daně.

Správní a místní poplatky jsou další skupinou daňových příjmů. Správní poplatky jsou vybírány podle Zákona č. 368/1992 Sb., o správních poplatcích ve znění pozdějších předpisů, jejichž výše je dána zákonem, obec ji nemůže ovlivnit, ale v některých případech má pravomoc poplatků snížit nebo zcela prominout. Nejčastějšími správními poplatky, které obec vybírá jsou: poplatek za ohlášení změny místa trvalého pobytu, poplatky za ověřené výpisy z informačního systému veřejné správy (výpis z katastru nemovitostí, výpis z rejstříku trestů či výpis bodového hodnocení z registru řidičů atd.).

Místní poplatky jsou stanoveny a vybírány podle obecně závazné vyhlášky, kterou si obec určí i jejich výši. V současné době obec vybírá tyto poplatky:

- poplatek ze psů, – slouží k úhradě znečištěného prostranství a regulaci počtu psů,
- poplatek za užívání veřejného prostranství,
- poplatek ze vstupného,
- poplatek za provoz systému shromažďování, sběru přepravy, třídění, využívání a odstraňování komunálních odpadů.

Sazba poplatku je tvořena ze dvou částí, kdy první je dána zákonem a její maximální horní hranice činí 250 Kč a druhé částky jež je stanovena na základě skutečných nákladů předchozího roku za sběr a svoz netříděného komunálního odpadu. Výše poplatku v obci činí 400 Kč na osobu, která má v obci trvalý pobyt, nebo za 1 rekreační objekt.

4.2.2 Nedaňové příjmy

Nedaňové příjmy jsou ze strany obce výrazně ovlivnitelné. Jedná se o druhou největší skupinu příjmů rozpočtu obce. Jejich strukturu a vývoj ve sledovaném období zachycuje následující tabulka.

Tab. 15: Vývoj nedaňových příjmů v letech 2014-2017

Nedaňové příjmy v tis. Kč	2014	2015	2016	2017
Vratky transferů	40	0	0	0
Přijaté nekapitálové příspěvky a náhrady	68	17	0	0
Příjmy z poskytování služeb a výrobků	296	287	365	259
Příjmy z prodeje zboží	29	29	25	17
Příjmy z pronájmu pozemků	20	14	25	17
Příjmy z pronájmu nemovitostí	2	2	2	2
Příjmy z pronájmu majetku	1	1	0	0
Celkem	456	349	418	294

Zdroj: Výkaz Fin 2-12 M obce Hoštice za rok 2014, 2015, 2016 a 2017, vlastní zpracování, 2018

Nedaňové příjmy zahrnují příjmy za zpoplatněné veřejné služby poskytované obcí, příjmy související s užíváním vlastního majetku, výnosy z pokut uložených na základě obecně závazných vyhlášek a předpisů, přijaté odvody a penále z odvodu za porušení rozpočtové kázně a přijaté vratky transferů a ostatní příjmy finančního vypořádání předchozích let.

Mezi pravidelně se opakující nedaňové příjmy obce patří platby vodného a stočného, příjmy ze služeb souvisejících s pronájmem hrobového místa, příjmy za odpad na základě smluvního vztahu, příjmy z prodeje propagačních a upomínkových předmětů spojených s obcí (pohledy, samolepky, svíčky a mýdla), příjmy z pronájmu pozemků, nemovitostí a příjmy z úroků. Až do roku 2016 bylo v obci vybíráno parkovné.

4.2.3 Kapitálové příjmy

Kapitálové příjmy bývají nepravidelné a neočekávané, řadíme je mezi ostatní doplňkové příjmy rozpočtů obcí. Představují zejména příjmy z prodeje majetku obce, výnosy z vlastnictví cenný papírů

Ve sledovaném období dosáhla obec kapitálových příjmů pouze v roce 2015, kdy prodala obecní pozemek v prodejní ceně 34 720,- Kč.

4.2.4 Přijaté transfery

Přijaté transfery jsou důležitou skupinou příjmů rozpočtu, neboť obce nemají dostatek vlastních příjmů na financování svých investičních výdajů. Transfery jsou z pohledu účetnictví příjmy plynoucí z jiných veřejných rozpočtů nebo poskytované veřejným rozpočtem, a to včetně zahraničních vztahů. Zahrnují i převody mezi účty obce. Transfery jsou podle povahy a účelu členěny na investiční a neinvestiční.

Investiční přijaté transfery slouží k financování dlouhodobého majetku mimo majetku drobného, který se při pořízení rovnou promítne do nákladů. Dlouhodobý majetek musí obec vlastnit a vykázat ho ve svém účetnictví.

Investiční výdaje v letech 2014 a 2015 byly nulové. V roce 2016 byla obci Ministerstvem zemědělství poskytnuta investiční dotace na výstavbu splaškové kanalizace v rámci projektu „Výstavba a technické zhodnocení infrastruktury vodovodů a kanalizací“ ve výši 10 121 000,- Kč. Na rozšíření a rekonstrukci veřejného osvětlení – I. etapa byla obci Jihočeským krajem poskytnuta investiční dotace ve výši 220 000,- Kč. V roce 2017 pak

obec vyčerpala investiční dotaci poskytnutou Jihočeským krajem v rámci kofinancování akce od MZE ve výši 1 445 800,- Kč. Dále obdržela investiční dotaci od Jihočeského kraje v souvislosti s rekonstrukcí a rozšířením veřejného osvětlení – II. etapa ve výši 220 000,- Kč.

Neinvestiční přijaté transfery mohou být čerpány pouze na běžné výdaje spojené především s opravami dlouhodobého majetku, nejsou určeny na pořízení dlouhodobého majetku.

Neinvestiční transfery v roce 2014 zahrnovaly dotaci v rámci souhrnného dotačního vztahu určené na výkon veřejné správy, která činila 54 400,- Kč. Během roku se konaly volby do zastupitelstev obcí a volby do Evropského parlamentu, na úhradu výdajů s volbami spojenými obec obdržela celkem 53 000,- Kč. Na opravu místní komunikace obdržela obec od Jihočeského kraje neinvestiční dotaci ve výši 90 000,- Kč. V roce 2015 se nekonaly žádné volby a obci byla poskytnuta pouze dotace spojená s výkonem veřejné správy ve výši 54 400,- Kč a neinvestiční dotace poskytnutá na odvodnění budovy obecního úřadu a jejího oplocení ve výši 180 000,- Kč. V roce 2016 se konaly volby do zastupitelstev krajů a Senátu a na výdaje v souvislosti s jejich konáním byla obci poskytnuta dotace ve výši 22 000,- Kč. Dotace na výkon veřejné správy činila 55 000,- Kč. V roce 2017 se konaly volby do Poslanecké sněmovny a Parlamentu ČR a v souvislosti s těmito volbami obec obdržela ze státního rozpočtu neinvestiční dotaci ve výši 22 000,- Kč. Z této dotace jsou hrazeny odměny a občerstvení členů volební komise, odměny za kompletaci a roznos volebních lístků. V rámci souhrnného dotačního vztahu obec obdržela dotaci na výkon veřejné správy ve výši 57 800,- Kč, jejíž výše je pevně daná zákonem o státním rozpočtu a obce na ni mají zákonem stanovený nárok.

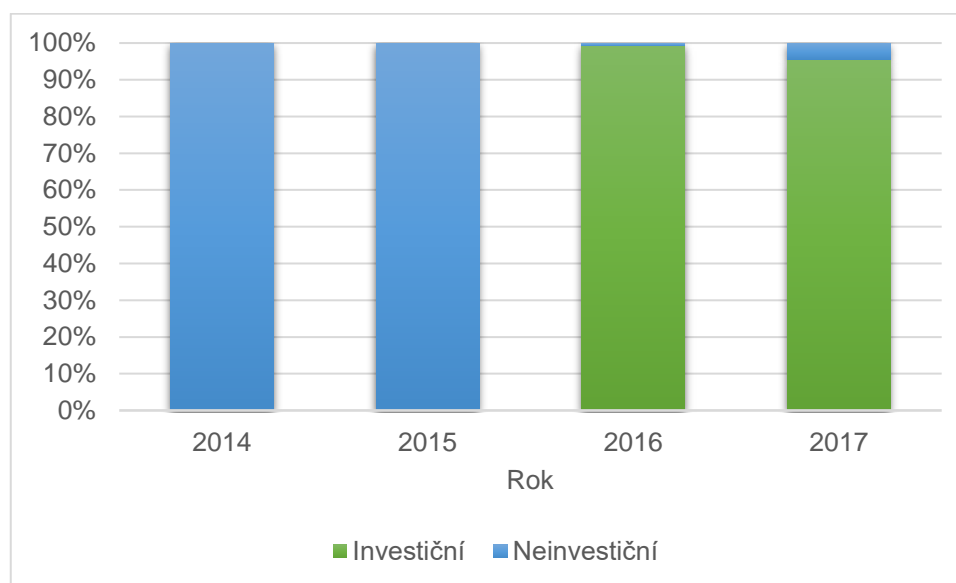
Tab. 16: Vývoj přijatých transferů v letech 2014-2017

Přijaté transfery v tis. Kč	2014	2015	2016	2017
Investiční	0	0	10341	1666
Neinvestiční	197	234	77	80
Celkem	197	234	10 418	1 746

Zdroj: Výkaz Fin 2-12 M obce Hoštice za rok 2014, 2015, 2016 a 2017, vlastní zpracování, 2018

Z tab. 16 a grafu 4 je patrné, že obec v letech 2014 a 2015 obdržela pouze neinvestiční dotace. Oproti tomu v letech 2016 a 2017 obec obdržela převážně investiční dotace, které tvořily více jak 90 % všech přijatých transferů.

Graf 4: Struktura přijatých transferů v letech 2014-2017



Zdroj: Výkaz Fin 2-12 M obce Hoštice za rok 2014, 2015, 2016 a 2017, vlastní zpracování, 2018

4.3 Výdaje obce

Výdaje obce podle výkazu Fin 2-12 M (viz příloha B) členíme na běžné a kapitálové výdaje. Podle druhového třídění rozpočtové skladby se jedná o třídu 5 a 6. Tyto výdaje jsou sledovány ve třech sloupcích: schválený rozpočet, rozpočet po změnách a výsledek od počátku roku, vše vyjádřené v absolutní hodnotě a v procentech. První sloupec obsahuje výdaje, které byly schváleny v rámci rozpočtu, ve druhém sloupci jsou pak výdaje, které byly schváleny v rámci rozpočtových opatření a ve třetím sloupci jsou pak zobrazeny skutečně dosažené výdaje. Výkaz je sestavován měsíčně vždy za předchozí kalendářní měsíc. Údaje jsou, zde zobrazeny kumulativně od počátku roku. Výdaje jsou členěny, jednak podle rozpočtové skladby (viz tab. 16), a jednak z hlediska ekonomického na běžné a kapitálové výdaje.

Tab. 16 zahrnuje skutečně dosažené výdaje z hlediska druhového třídění. V letech 2014 a 2015 představují běžné výdaje podstatnou část celkových výdajů. Tento podíl představuje v roce 2014 téměř 100 % celkových výdajů, neboť obec neuskutečnila žádnou investiční akci. V roce 2016 kapitálové příjmy zaznamenaly skokový nárůst díky realizaci investiční akce, dosahují téměř 81 %.

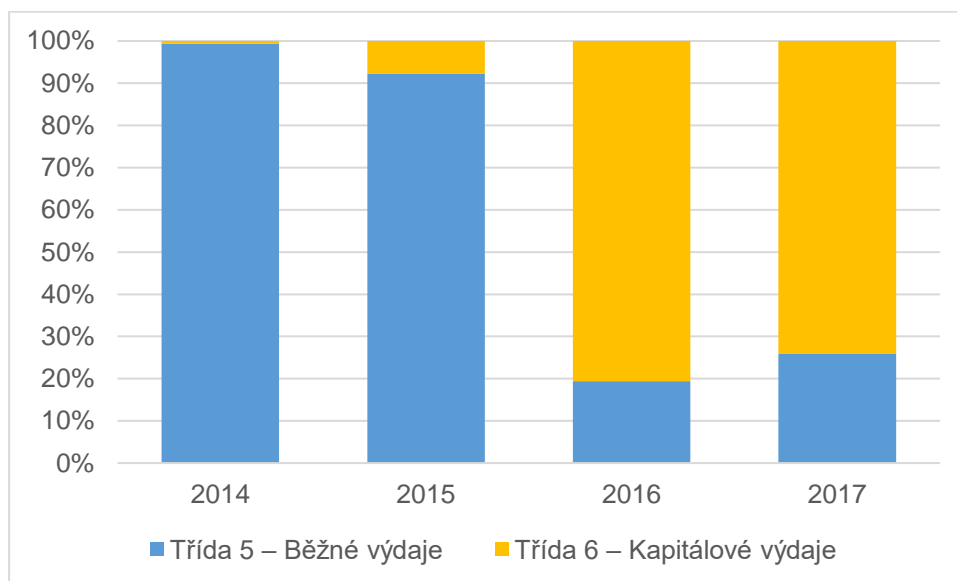
Tab. 17: Vývoj skutečně dosažených výdajů v letech 2014-2017

Skutečně dosažené výdaje v tis. Kč	2014	2015	2016	2017
Třída 5 – Běžné výdaje	1 705	1 664	2 591	1 721
Třída 6 – Kapitálové výdaje	11	139	10 751	4 934
Celkové výdaje po konsolidaci	1 716	1 803	13 342	6 655

Zdroj: Výkaz Fin 2-12 M obce Hoštice za rok 2014, 2015, 2016 a 2017, vlastní zpracování, 2018

Následující graf 5 jenom dokresluje výše popsanou situaci. Jsou v něm znázorněny hodnoty ukazatelů VU1 a VU2 ve sledovaném období. Běžné výdaje dosahují v letech 2014 a 2015 hodnoty téměř 100 % celkových výdajů. V následujících letech dosahují hodnot pouze mezi 20 % až 25 % celkových výdajů, i když došlo k jejich meziročnímu nárůstu o téměř 56 %. Kapitálové výdaje v letech 2014 a 2015 jsou téměř nulové. Oproti tomu v letech 2016 a 2017, kdy dochází k realizaci výstavby splaškové kanalizace, vzrostly v roce 2016 meziročně o téměř 78 %.

Graf 5: Struktura celkových výdajů v letech 2014-2017



Zdroj: Výkaz Fin 2-12 M obce Hoštice za rok 2014, 2015, 2016 a 2017, vlastní zpracování, 2018

4.3.1 Běžné výdaje

Běžné výdaje jsou opakující se výdaje, ze kterých se financují běžné potřeby v příslušném rozpočtovém roce. Jsou určeny na platy zaměstnanců, nákup materiálu, vody, paliv a energie, nákup služeb a sociální dávky.

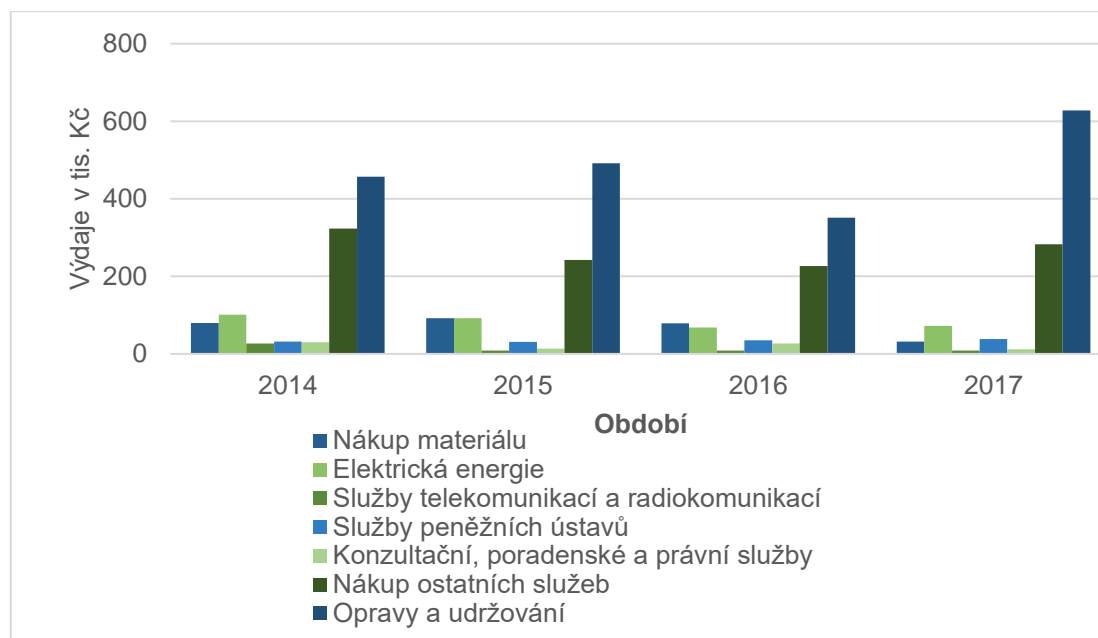
Tab. 18: Přehled celkových běžných výdajů v letech 2014-2017

Běžné výdaje v tis. Kč	2014	2015	2016	2017
Neinvestiční nákupy a související výdaje	1 159	1 048	884	1 146
Neinvestiční transfery obyvatelstvu	14	12	13	18
Neinvestiční transfery soukromoprávní subjektům	16	6	0	0
Neinvestiční transfery veřejnoprávním subjektům a mezi peněžní fondy téhož subjektu a platby daní	112	166	1 262	131
Platy a podobné související výdaje	404	432	432	426
Celkem	1 705	1 663	2 591	1 721

Zdroj: Výkaz Fin 2-12 M obce Hoštice za rok 2014, 2015, 2016 a 2017, vlastní zpracování, 2018

Celkové běžné výdaje lze rozčlenit do několika skupin (viz tab. 18), kterým jednoznačně dominuje skupina neinvestičních nákupů a souvisejících výdajů, které lze nazvat mandatorními výdaji. Jejich výše je ve sledovaném období stabilní vyjma roku 2016, kdy tyto výdaje meziročně klesly o téměř 19 %. Pokles mandatorních výdajů souvisí s plánovanou výstavbou splaškové kanalizace, kdy bylo záměrem zastupitelstva ušetřit, co nejvíce běžných výdajů. Do roku 2016 se promítla do výdajů i zvýšená daňová povinnost, kterou obec nemusí odvádět finančnímu úřadu, ale může si ji zaúčtovat jako výnos z DPPO.

Graf 6: Vývoj mandatorních výdajů v tis. Kč



Zdroj: Výkaz Fin 2-12 M obce Hoštice za rok 2014, 2015, 2016 a 2017, vlastní zpracování, 2018

Druhou nejobjemnější skupinou jsou výdaje na platy zastupitelů a pomocných zaměstnanců, kteří pro obec pracují v rámci dohody o provedení práce. Tato skupina se zdá stabilní, ale v letošním roce dojde z důvodu zvyšování odměn zastupitelů, k jejímu nárůstu. Obec každoročně přispívá peněžitou částkou seniorům k životnímu jubileum a k Vánocům.

Tab. 19: Struktura mandatorních výdajů v letech 2014-2017

Neinvestiční nákupy a související výdaje v tis. Kč	2014	2015	2016	2017
Knihy, učební pomůcky a tisk	6	14	9	6
DHDM	46	2	9	31
Nákup zboží za účelem dalšího prodeje	16	13	17	3
Nákup materiálu	80	92	79	32
Úroky vlastní	0	0	0	1
Elektrická energie	101	92	68	72
Pohonné hmoty a maziva	3	1	3	2
Poštovní služby	2	2	4	2
Služby telekomunikací a radiokomunikací	27	9	9	9
Služby peněžních ústavů	32	31	35	38
Nájemné	0	0	0	0
Konzultační, poradenské a právní služby	30	14	27	12
Služby školení a vzdělávání	2	6	2	1
Zpracování dat a služby související s informačními a komunikačními technologiemi	9	9	7	12
Nákup ostatních služeb	323	242	227	283
Opravy a udržování	457	492	351	628
Programové vybavení	7	2	21	0
Cestovné	2	0	0	0
Pohoštění	3	3	2	3
Poskytnuté neinvestiční příspěvky a náhrady	6	12	0	0
Věcné dary	8	11	12	12
Celkem	1 159	1 048	884	1 146

Zdroj: Výkaz Fin 2-12 M obce Hoštice za rok 2014, 2015, 2016 a 2017, vlastní zpracování, 2018

Přehled vybraných mandatorních výdajů jejich vývoj shrnuje tab. 19 a graf 6. Nejvíce peněžních prostředků vynaloží na opravy a udržování dlouhodobého majetku. Zajímavý meziroční vývoj je možno vidět u spotřeby elektřiny, který meziročně klesá.

4.3.2 Kapitálové výdaje

Kapitálovými výdaji rozumíme výdaje, které jsou určeny zpravidla na financování dlouhodobých investičních projektů, souvisejí tedy s pořízením dlouhodobého majetku (viz tab. 20)

Tab. 20: Struktura a vývoj kapitálových výdajů v letech 2014-2017

Kapitálové výdaje v tis. Kč	2014	2015	2016	2017
Investiční nákupy a související výdaje	9	99	10 751	4 934
z toho budovy, haly a stavby	9	44	10 751	4 934
z toho pozemky	0	55	0	0
Investiční transfery	2	40	0	0
Celkem	11	139	10 751	4 934

Zdroj: Výkaz Fin 2-12 M obce Hoštice za rok 2014, 2015, 2016 a 2017, vlastní zpracování, 2018

Z výše uvedené tab. 20 vyplývá, že obec v roce 2015 poskytla investiční dotaci Mikroregionu Vlachovo Březí na pořízení nového kontejneru v hodnotě převyšující 40 tis. Kč a od té doby žádné další investiční dotace neposkytla. V roce 2014 a 2015 byly celkové kapitálové výdaje v porovnání s běžnými výdaji zanedbatelné. K nárůstu kapitálových výdajů přispělo, že obec v roce 2016 zahájila výstavbu splaškové kanalizace v celkové hodnotě 14 mil. Kč. S touto stavbou obci vznikly investiční výdaje, které představovaly meziroční nárůst ve výši několika tisíc %.

5 Vyhodnocení efektivity hospodaření

V této části bude věnována pozornost výpočtům a následné interpretaci vybraných ukazatelů finanční analýzy obce Hoštice za období v letech 2014-2017. Podkladem pro výpočet ukazatelů jsou vzorce uvedené v kapitole 3.8.

5.1 Ukazatele rozpočtového hospodaření

Rozpočtové hospodaření bude zanalyzováno pomocí podílu přebytku běžného salda na běžných příjmech a vypočteným podílem celkového salda na celkových příjmech. Podíl kapitálového salda na celkových kapitálových výdajích nebude vypočítán, neboť výsledkem je schodkové kapitálové saldo (viz tab. 21), které by bylo nepraktické porovnávat s celkovými kapitálovými výdaji.

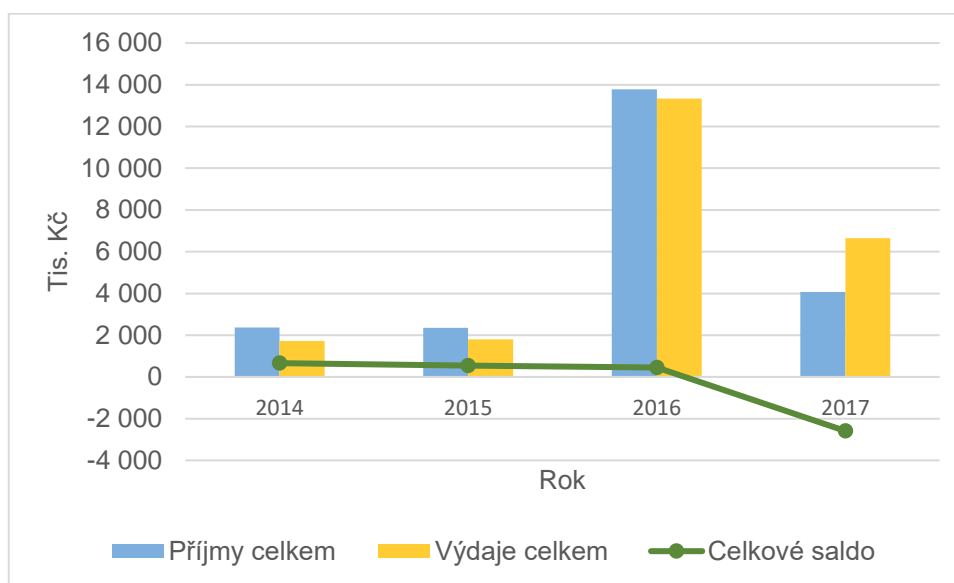
Tab. 21: Přehled běžného, kapitálového a celkového salda v tis. Kč

Položka rozpočtu	2014	2015	2016	2017
Běžné příjmy	2 375	2 314	3 448	2 399
Běžné výdaje	1 705	1 664	2 591	1 721
Běžné saldo	670	651	857	678
<i>Podíl přebytku běžného salda na běžných příjmech v %</i>	<i>28,21</i>	<i>28,13</i>	<i>24,85</i>	<i>28,26</i>
Kapitálové příjmy	0	35	10 341	1 666
Kapitálové výdaje	11	139	10 751	4 934
Kapitálové saldo	-11	-104	-410	-3 268
Příjmy celkem	2 375	2 349	13 789	4 065
Výdaje celkem	1 716	1 803	13 342	6 655
Celkové saldo	659	546	447	-2 590
<i>Podíl salda na celkových příjmech v %</i>	<i>27,75</i>	<i>23,24</i>	<i>3,24</i>	<i>-63,71</i>

Zdroj: Monitor MF ČR, vlastní zpracování, 2018

Z grafu 7 je patrné, že běžné příjmy přesahují po celou dobu běžné výdaje. Největšího přebytku bylo dosaženo v roce 2017, a to ve výši 857 tis. Kč, který činil 24,85 % z celkových běžných příjmů. Salda kapitálových výdajů jsou po celou dobu schodková, tento schodek je až na rok 2017 dorovnaným přebytkovým běžným saldem. Schodek celkového salda ve výši 2 590 tis. Kč byl částečně pokryt snížením stavu finančních prostředků na bankovních účtech a krátkodobým úvěrem od Komerční banky ve výši 1 000 000,- Kč a bezúročnou půjčkou od Jihočeského vodárenského svazu ve výši 1 800 tis.Kč.

Graf 7: Meziroční vývoj celkového rozpočtu v tis. Kč



Zdroj: Výkaz Fin 2-12 M za rok 2014, 2015, 2016 a 2017, vlastní zpracování, 2018

5.2 Ukazatele likvidity

Ke zjištění, zda je obec likvidní budou použity ukazatele běžné a okamžité likvidity. Ukazatel pohotové likvidity nebude při analýze využit, neboť položka zásoby je zcela zanedbatelná oproti ostatním položkám oběžných aktiv a ukazatel pohotové likvidity by se jen nepatrně lišil od ukazatele běžné likvidity. V následující tabulce jsou uvedeny hodnoty ukazatelů ve sledovaném období.

Tab. 22: Vypočtené hodnoty ukazatelů likvidity v letech 2014-2017

Položka rozvahy v tis. Kč	2014	2015	2016	2017
Oběžná aktiva	946	1 511	12 067	12 732
Zásoby	40	42	48	45
Krátkodobý finanční majetek	749	1 308	1 755	965
Krátkodobé závazky	264	1 379	10 301	1 637
Běžná likvidita = OA/KZ	3,58	1,10	1,17	7,78
Okamžitá likvidita = KFM/KZ	2,84	0,95	0,17	0,59

Zdroj: Rozvaha obce Hoštice za rok 2014, 2015, 2016 a 2017, vlastní zpracování, 2018

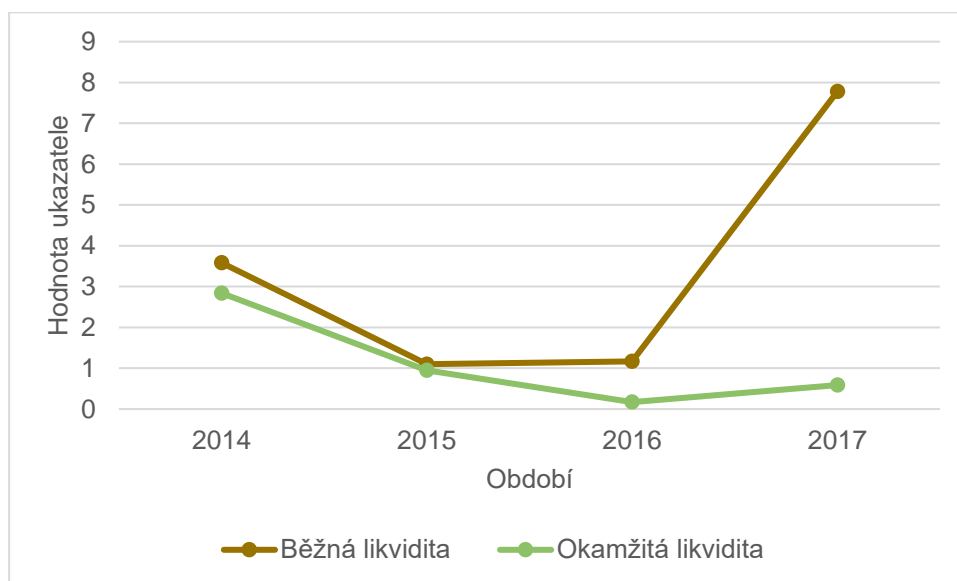
Nejlepších hodnot běžné likvidity dosáhla obec v roce 2015 a 2016. Dosažené hodnoty jsou větší než 1, a to znamená, že kdyby obec přeměnila veškeré své krátkodobé pohledávky v peněžní prostředky, mohla by uhradit i své veškeré krátkodobé závazky. Naopak v roce 2014 a 2017 byly hodnoty několikrát vyšší než 1, a to znamená, že peněžní prostředky jsou zbytečně vázány v oběžných aktivech a nedochází k jejich zhodnocování.

Pokud by nastala situace, že by hodnota likvidity byla menší než 1, znamenalo by to, že obec nebude schopná dostát svým krátkodobým závazkům.

Hodnota okamžité likvidity je v roce 2014 nejpříznivější, v roce 2015 hodnota ukazatele klesla pod hranici 1, přesto má obec dostatek finančních prostředků k úhradě svých splatných krátkodobých závazků. V roce 2016 hodnota ukazatele klesla pod doporučenou spodní hranici a dosáhla hodnoty 0,17. Tato situace je na první pohled alarmující, ale je způsobena čerpáním investiční dotace, která nebyla do konce roku vyúčtována, neboť plánovaný termín dokončení akce je březen 2017.

Ukazatel běžné likvidity v roce 2017 skokově vzrostl a dosáhl hodnoty 7,78 (viz graf 8). Je nutné si uvědomit, že součástí oběžných aktiv jsou stále přijaté zálohy na dotace, tedy zahrnují i investiční dotaci od Ministerstva zemědělství ve výši 10 121 tis. Kč, a proto je hodnota ukazatele nadhodnocena.

Graf 8: Vývoj ukazatelů likvidity v letech 2014-2017



Zdroj: vlastní zpracování, 2018

5.3 Ukazatele finanční struktury

Ke zjištění, jak obec efektivně využívá cizích zdrojů, budou použity vybrané ukazatele zadluženosti (viz tab. 23).

Ukazatel věřitelského rizika a míra finanční samostatnosti spolu úzce souvisí, neboť jejich hodnoty dosahují v součtu vždy 100 %.

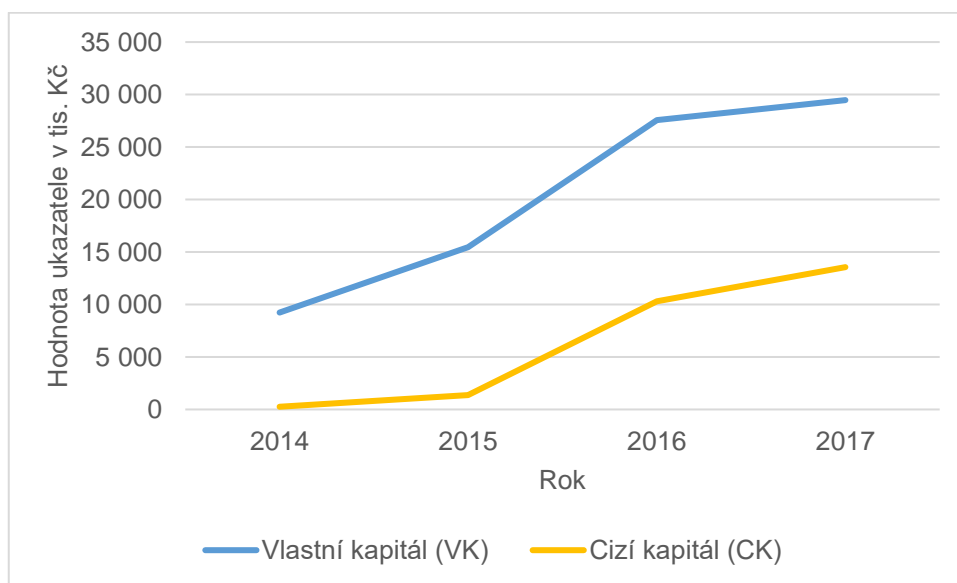
Tab. 23: Vypočtené hodnoty ukazatelů finanční struktury v letech 2014-2017

Položky rozvahy v tis. Kč	2014	2015	2016	2017
Vlastní kapitál (VK)	9 233	15 461	27 580	29 470
Cizí kapitál (CK)	264	1 379	10 301	13 558
Celková pasiva (CP)	9 497	16 840	37 881	43 028
Míra věřitelského rizika v % = $CK/CP * 100$	2,78	8,19	27,19	31,51
Míra finanční samostatnosti v % = $VK/CP * 100$	97,22	91,81	72,81	68,49

Zdroj: Rozvaha obce Hoštice za rok 2014, 2015, 2016 a 2017, vlastní zpracování, 2018

Nejmenšího věřitelského rizika a zároveň největší finanční samostatnosti je dosaženo v roce 2014. Obec v tomto roce doplatila poslední splátku bezúročné půjčky od Jihočeského vodárenského svazu ve výši 100 tis. Kč a nerealizovala žádnou investiční ani neinvestiční akci. Podstatně větší míry věřitelského rizika a podstatně menší míry finanční samostatnosti je dosaženo v roce 2017, obci byl v té době poskytnut úvěr od Komerční banky ve výši 1 000 000,- Kč a bezúročná půjčka ve výši 1 800 000,- Kč.

Graf 9: Vývoj vlastního a cizího kapitálu v letech 2014-2017



Zdroj: Rozvaha obce Hoštice za rok 2014, 2015, 2016 a 2017, vlastní zpracování, 2018

Graf 9 zachycuje vývoj vlastního a cizího kapitálu. Obec dodržuje pravidlo vyrovnaní rizika, neboť vlastní kapitál převyšuje cizí kapitál, neboť s rostoucím cizím kapitálem se zvyšuje i vlastní kapitál.

Ukazatel podílu cizího kapitálu na vlastním kapitálu – je jedním z monitorujících ukazatelů soustavy SIMU a představuje celkovou zadluženost obce ve vztahu k vlastním zdrojům (viz tab. 24).

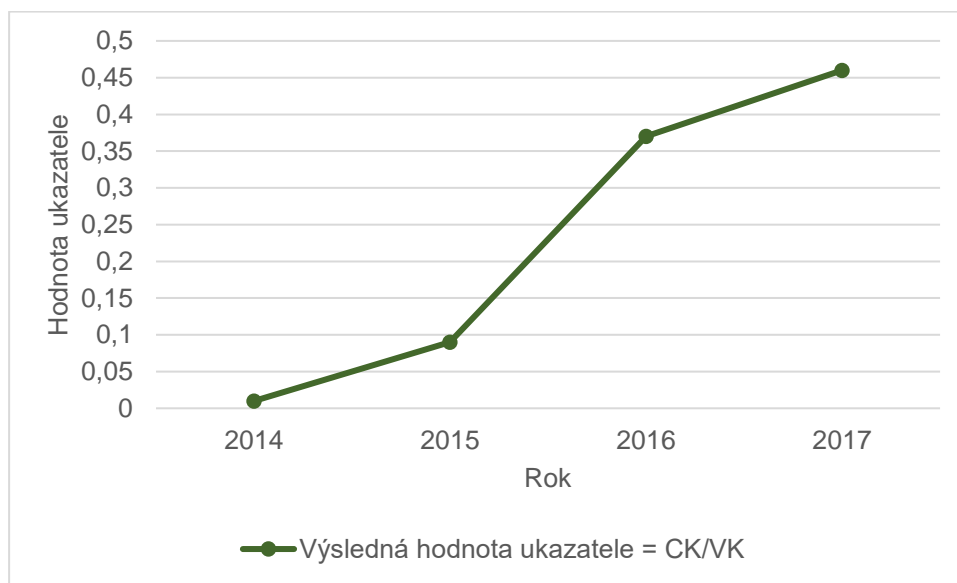
Tab. 24: Výpočet a hodnoty ukazatele zadluženosti VK v letech 2014-2017

Položka rozvahy v tis. Kč	2014	2015	2016	2017
Cizí kapitál (CK)	264	1 379	10 301	13 558
Vlastní kapitál (VK)	9 233	15 461	27 580	29 470
Ukazatel zadluženosti VK = CK/VK	0,01	0,09	0,37	0,46

Zdroj: Rozvaha obce Hoštice za rok 2014, 2015, 2016 a 2017, vlastní zpracování, 2018

Všechny hodnoty ve sledovaném období jsou menší než 1, což znamená, že vlastních zdrojů obce je více než cizích zdrojů a značí to relativně nízkou zadluženost.

Graf 10: Zadluženost vlastního kapitálu v letech 2014-2017



Zdroj: Rozvaha za rok 2014, 2015, 2016 a 2017, vlastní zpracování, 2018

Z grafu 10 je zřejmé, že zadluženost obce roste. Od začátku sledovaného období do konce vzrostla zadluženost obce z 0,01 Kč na 0,46 Kč. To znamená, že obec dluží 0,46 Kč na 1 Kč vlastních zdrojů.

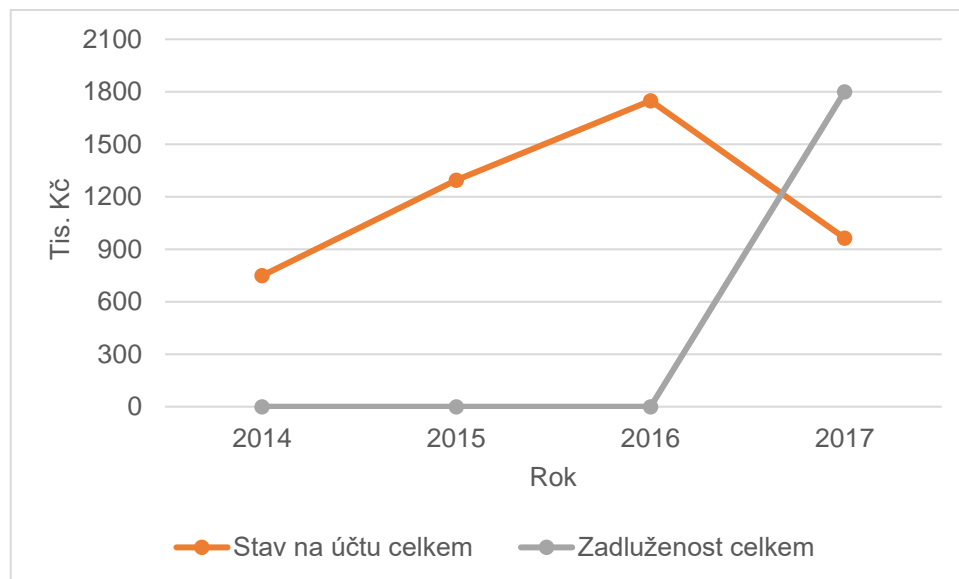
Z následující tab. 25 lze vyčíst, že stav peněžních prostředků ve sledovaném období měl rostoucí charakter až do roku 2017, kdy došlo k poklesu oproti loňskému roku o více jak 50 %. To bylo způsobeno zejména tím, že obec v roce 2016 začala realizovat výstavbu kanalizace, která v roce 2016 byla pokryta z poskytnuté dotace, v roce 2017 byla část uhrazena v rámci kofinancování z dotace od Krajského úřadu v Českých Budějovicích a zbývajících část kapitálových výdajů bylo potřeba uhradit z vlastních prostředků. Obec neměla dostatek finančních prostředků, a proto požádala Jihočeský vodárenský svaz o bezúročnou půjčku ve výši 1 800 000,- Kč. Než došlo k jejímu přidělení požádala o krátkodobý úvěr od Komerční banky ve výši 1 000 000,- Kč.

Tab. 25: Stav na účtu a zadluženost obecního rozpočtu

Ukazatel	k 31.12.	2014	2015	2016	2017
v tis. Kč					
Stav na účtu		749	1 295	1 749	964
Zadluženost		0	0	0	1 800
Rozdíl		749	1 295	1 749	-1 836

Zdroj: Výkaz Fin 2-12 M za rok 2014, 2015, 2016 a 2017, vlastní zpracování, 2018

Graf 11: Srovnání peněžních prostředků a zadluženosti obce v tis. Kč



Zdroj: vlastní zpracování, 2018

Z grafu 11 jednoznačně vyplývá, že zadluženost obce byla až do roku 2017 nulová a stav peněžních prostředků na bankovním účtu a v pokladně rostl. Rok 2017 je zlomovým bodem v zadluženosti obce, neboť bylo nutné zapojit v rámci výstavby splaškové kanalizace i cizí zdroje financování.

6 Opatření ke zlepšení hospodaření obce

Posledním z dílčích cílů bakalářské práce je navrhnout opatření, která by vedla ke zlepšení stávajícího hospodaření obce. Nebude to jednoduché poslání, neboť hospodaření obce lze, až na pár připomínek, hodnotit pozitivně.

Obec ve sledovaném období hospodařila s vyrovnaným rozpočtem a dosahovala kladného salda. Na přelomu roku 2016-2017 realizovala výstavbu splaškové kanalizace, která byla financována převážně z investičních dotačních titulů. Během roku 2017 bylo nutné zapojit cizí zdroje financování v podobě bezúročné půjčky a bankovního úvěru. Bankovní úvěr ve výši 1 mil. Kč byl předčasně splacen již v závěru roku 2017. Bezúročná půjčka bude splácena pravidelnými ročními splátkami ve výši 200 tis. Kč po dobu 10 let.

Vybranými ukazateli hospodaření bylo zjištěno, že obec velmi dobře hospodaří se svými prostředky efektivně a řadí se k obcím, které jsou ekonomicky stabilní.

Mým jediným doporučením pro budoucí zastupitelstvo obce je, aby jednalo i nadále uváženě a přistupovalo k zadlužování obce s velkou obezřetností při plánování investičních projektů.

7 Závěr

Cílem bakalářské práce bylo provést analýzu hospodaření obce Hoštice v letech 2014 až 2017. Cíle bylo dosaženo splněním jednotlivých dílčích cílů. Při jejich řešení bylo postupováno podle zvolené metodiky. Na základě zjištěných skutečností lze hospodaření obce hodnotit v celku pozitivně, i přes drobné zjištěné nedostatky.

Při naplňování prvního dílčího cíle byly za pomoci literární rešerše vymezeny tyto pojmy: územní samospráva, obce a jejich postavení a funkce včetně druhů a jednotlivých orgánů.

V rámci druhého dílčího cíle byly charakterizovány nástroje, jimiž lze řídit příjmy a výdaje dané obce. Mezi tyto nástroje řadíme: střednědobý výhled rozpočtu, rozpočet, jeho strukturu a rozpočtový proces. Dále byla definována rozpočtová skladba a její členění, závěrečný účet, v rámci kontroly hospodaření pak přezkum vykonávaný Krajským úřadem v Českých Budějovicích a monitoring prováděný Ministerstvem financí ČR. Následně byly vysvětleny vybrané ukazatele rozpočtového hospodaření, ukazatele likvidity, ukazatele finanční struktury a ukazatele zadluženosti. Poté byla specifikována celková zadluženost obcí v České republice včetně její příčiny, struktury, vývoje a způsobu regulace.

Čtvrtého cíle bylo dosaženo provedením analýzy hospodaření obce Hoštice. Byly shrnuty základní informace o dané obci. Pomocí ukazatelů hospodaření byla provedena analýza příjmů a výdajů. Daňové příjmy tvoří nejstabilnější a největší položku celkových příjmů. Přijaté transfery zaznamenaly v roce 2016 skokový nárůst, neboť obec získala investiční dotaci od Ministerstva zemědělství. Nedaňové příjmy nepředstavovaly ani čtvrtinu celkových příjmů a obec by se v budoucnu mohla zaměřit na jejich optimalizaci. Kapitálové příjmy dosahovaly nulových hodnot až na výjimku v roce 2015, kdy obec naplnila tyto příjmy prodejem obecního pozemku. V prvních dvou letech běžné výdaje jednoznačně převyšovaly výdaje kapitálové. Obec v této době nezrealizovala žádnou investiční akci, což koresponduje i s porovnáním poměru investičních a neinvestičních dotací. Ve druhé polovině sledovaného období byla situace opačná, neboť kapitálové (investiční) výdaje v roce 2016 skokově vzrostly o několik tisíc % ve srovnání s předchozím rokem. Samotné běžné výdaje se oproti předchozímu roku navýšily pouze o 55 %.

V neposlední řadě bylo zhodnoceno hospodaření obce z pohledu rozpočtového salda, likvidity a zadluženosti. Obec hospodařila ve sledovaném období převážně s kladných schodkem rozpočtu. Záporného schodku bylo dosaženo v průběhu roku 2017 a bylo způsobeno výstavbou splaškové kanalizace, kdy bylo zapotřebí zapojit i cizí zdroje financování.

Běžná likvidita obce ani v jednom roce zkoumaného období neklesla pod hodnotu 1, tudíž obec by byla schopná dostát svým krátkodobým závazům. Okamžitá likvidita byla v roce 2016 mírně pod hranicí, kdy je ještě možné hovořit o tom, že by obec byla schopná prostřednictvím svého krátkodobého finančního majetku uhradit veškeré své krátkodobé závazky. Situace by neměla být pro obec znepokojující, neboť ukazatel okamžité likvidity v následujícím roce vrostl a dá se předpokládat, že poroste i v následujících letech. Celková zadluženost obce v průběhu sledovaného období roste, ale obec dodržuje pravidlo vyrovnání rizika, neboť vlastní kapitál převyšuje cizí kapitál a s rostoucím cizím kapitálem se zvyšuje i vlastní kapitál.

Závěrem bych chtěla uvést, že jsem vděčná za příležitost zpracovat bakalářskou práci na téma analýza příjmů a výdajů, a porovnat tak poznatky získané studiem s reálným prostředím finančního řízení obce dané obce.

8 Seznam tabulek

TAB. 1: VELIKOSTNÍ STRUKTURA OBCÍ V ČR K 1. 1. 2017	11
TAB. 2: STANOVENÍ POČTU ČLENŮ ZASTUPITELSTVA DLE POČTU OBYVATEL	12
TAB. 3: SCHÉMA BĚŽNÉHO ROZPOČTU	16
TAB. 4: SCHÉMA KAPITÁLOVÉHO ROZPOČTU.....	17
TAB. 5: PŘEHLED DRUHOVÉHO ČLENĚNÍ ROZPOČTOVÉ SKLADBY.....	19
TAB. 6: PŘEHLED ODVĚTVOVÉHO ČLENĚNÍ ROZPOČTOVÉ SKLADBY.....	20
TAB. 7: SOUSTAVA INFORMATIVNÍCH A MONITORUJÍCÍCH UKAZATELŮ (SIMU)	22
TAB. 8: SOUHRNNÉ ÚDAJE O ZADLUŽENOSTI OBCÍ ČR V LETECH 2009-2016	24
TAB. 9: ROZPOČTOVÁ ODPOVĚDNOST OBCE HOŠTICE V OBDOBÍ 2017	25
TAB. 10: VYBRANÉ PŘÍJMOVÉ UKAZATELE A ZPŮSOB JEJICH VÝPOČTU	27
TAB. 11: VYBRANÉ VÝDAJOVÉ UKAZATELE A ZPŮSOB JEJICH VÝPOČTU	27
TAB. 12: VYBRANÉ UKAZATELE ROZPOČTOVÉHO SALDA A ZPŮSOB JEJICH VÝPOČTU.....	28
TAB. 13: STRUKTURA SKUTEČNĚ DOSAŽENÝCH PŘÍJMŮ OBCE V LETECH 2014-2017	31
TAB. 14: VÝVOJ DAŇOVÝCH PŘÍJMŮ V LETECH 2014-2017	33
TAB. 15: VÝVOJ NEDAŇOVÝCH PŘÍJMŮ V LETECH 2014-2017	34
TAB. 16: VÝVOJ PŘIJATÝCH TRANSFERŮ V LETECH 2014-2017.....	36
TAB. 17: VÝVOJ SKUTEČNĚ DOSAŽENÝCH VÝDAJŮ V LETECH 2014-2017	38
TAB. 18: PŘEHLED CELKOVÝCH BĚŽNÝCH VÝDAJŮ V LETECH 2014-2017	39
TAB. 19: STRUKTURA MANDATORNÍCH VÝDAJŮ V LETECH 2014-2017	40
TAB. 20: STRUKTURA A VÝVOJ KAPITÁLOVÝCH VÝDAJŮ V LETECH 2014-2017	41
TAB. 21: PŘEHLED BĚŽNÉHO, KAPITÁLOVÉHO A CELKOVÉHO SALDA V TIS. KČ	42
TAB. 22: VÝPOČTENÉ HODNOTY UKAZATELŮ LIKVIDITY V LETECH 2014-2017	43
TAB. 23: VÝPOČTENÉ HODNOTY UKAZATELŮ FINANČNÍ STRUKTURY V LETECH 2014-2017	45
TAB. 24: VÝPOČET A HODNOTY UKAZATELE ZADLUŽENOSTI VK V LETECH 2014-2017	46
TAB. 25: STAV NA ÚČTU A ZADLUŽENOST OBECNÍHO ROZPOČTU.....	47

9 Seznam obrázků a grafů

Seznam obrázků

OBR. 1: SCHÉMA VEŘEJNÉ SPRÁVY V ČR	10
OBR. 2: ETAPY ROZPOČTOVÉHO PROCESU	17
OBR. 3: POLOHA OBCE NA MAPĚ ČR.....	29

Seznam grafů

GRAF 1: VÝVOJ ZADLUŽENOSTI OBCÍ V ČR V LETECH 2009-2016	24
GRAF 2: STRUKTURA CELKOVÝCH PŘÍJMŮ V LETECH 2014-2017	32
GRAF 3: VÝVOJ DAŇOVÝCH PŘÍJMŮ V TIS. KČ V LETECH 2014, 2015, 2016 A 2017	33
GRAF 4: STRUKTURA PŘIJATÝCH TRANSFERŮ V LETECH 2014-2017	37
GRAF 5: STRUKTURA CELKOVÝCH VÝDAJŮ V LETECH 2014-2017	38
GRAF 6: VÝVOJ MANDATORNÍCH VÝDAJŮ V TIS. KČ.....	39
GRAF 7: MEZIROČNÍ VÝVOJ CELKOVÉHO ROZPOČTU V TIS. KČ.....	43
GRAF 8: VÝVOJ UKAZATELŮ LIKVIDITY V LETECH 2014-2017.....	44
GRAF 9: VÝVOJ VLASTNÍHO A CIZÍHO KAPITÁLU V LETECH 2014-2017	45
GRAF 10: ZADLUŽENOST VLASTNÍHO KAPITÁLU V LETECH 2014-2017	46
GRAF 11: SROVNÁNÍ PENĚŽNÍCH PROSTŘEDKŮ A ZADLUŽENOSTI OBCE V TIS. KČ	47

10 Seznam použitých zkratk

CP	celková pasiva
CSÚIS	Centrální systém účetních informací státu
ČR	Česká republika
ČSÚ	Český statistický úřad
DHDM	Drobný hmotný dlouhodobý majetek
DPFO	daň z příjmů fyzických osob
DPH	daň z přidané hodnoty
DPPO	daň z příjmů právnických osob
EU	Evropská unie
KFM	krátkodobý finanční majetek
KZ	krátkodobé závazky

MDŽ	Mezinárodní den žen
MF	Ministerstvo financí
OA	oběžná aktiva
PO	příspěvková organizace
RS	rozpočtová skladba
SIMU	soustava informačních a monitorujících ukazatelů
ÚSC	územní samosprávné celky
VK	vlastní kapitál

11 Seznam použité literatury

- Daně: Rozpočtové určení daní. *Finanční správa* [online]. Praha: Finanční správa, Copyright©2013-2018, 2018 [cit. 2018-04-10]. Dostupné z: <http://www.financnisprava.cz/cs/dane/danovy-system-cr/rozpoctove-urceni-dani>
- Kraj Jihočeský, okres Strakonice, Hoštice. *Místopisný průvodce po České republice* [online]. Valašské Meziříčí: Wanet, 2018, 2018 [cit. 2018-02-20]. Dostupné z: <https://www.mistopisy.cz/pruvodce/obec/8659/hostice/>
- LORENC, Jiří a Jana KAŠPÁRKOVÁ. *Rozpočtová skladba a účetnictví 2017 pro územní samosprávné celky*. Polešovice: M Lordy, 2017.
- MÁCHA, Luděk. Dokáže se obec sama vyrovnat se svými dluhy? *Deník veřejné správy* [online]. 2018, 6.3.2018, 2018(1), 1 [cit. 2018-04-08]. Dostupné z: <http://www.dvs.cz/clanek.asp?id=6750521>
- NOVÁKOVÁ, Štěpánka. *Reforma účetnictví ve vybraných účetních jednotkách*. Praha: Oeconomica, 2011. ISBN 978-80-245-1797-1.
- OTRUSINOVÁ, Milana a Dana KUBÍČKOVÁ. *Finanční hospodaření municipálních účetních jednotek: po novele zákona o účetnictví*. Praha: C.H. Beck, 2011. C.H. Beck pro praxi. ISBN 978-80-7400-342-4.
- OPLUŠTILOVÁ, Irena. *Finanční zdraví obcí a jeho regionální diferenciace* [online]. Brno, 2012 [cit. 2018-04-18]. Dostupné z: https://is.muni.cz/th/tg8xi/DisP_Oplustilova_final.pdf. Disertační práce. Masarykova univerzita, Ekonomicko-správní fakulta. Vedoucí práce Jaroslav Maryáš.
- PEKOVÁ, Jitka. *Finance územní samosprávy: teorie a praxe v ČR*. Praha: Wolters Kluwer Česká republika, 2011. ISBN 978-80-7357-614-1.
- PONIKELSKÝ, Petr. *Organizace regionálního rozvoje* [online]. Praha: Vysoká škola regionálního rozvoje, 2011 [cit. 2018-04-02]. ISBN 978-80-87174-10-4. Dostupné z: [http://files.vsr.webnode.cz/2000000234f98350926/SO%20%20Organizace%20RR%20\(Ponikelsk%C3%BD%20a%20kol.\).pdf](http://files.vsr.webnode.cz/2000000234f98350926/SO%20%20Organizace%20RR%20(Ponikelsk%C3%BD%20a%20kol.).pdf)
- PROVAZNÍKOVÁ, Romana. *Financování měst, obcí a regionů: teorie a praxe. 3. aktualizované a rozšířené vydání*. Praha: Grada Publishing, 2015. Finance (Grada). ISBN 978-80-247-5608-0.
- Veřejný sektor: Monitoring hospodaření obcí. *Ministerstvo financí České republiky* [online]. Praha: Ministerstvo financí České republiky, Copyright©2005-2013, 2008 [cit. 2018-04-06]. Dostupné z: <https://www.mfcr.cz/cs/verejny-sektor/uzemni-rozpocety/monitoring-hospodareni-obci>
- Veřejný sektor: Zadluženost územních rozpočtů. *Ministerstvo financí České republiky* [online]. Praha: Ministerstvo financí ČR, 2017 [cit. 2018-04-13]. Dostupné z: <https://www.mfcr.cz/cs/verejny-sektor/uzemni-rozpocety/zadluzenost-uzemnich-rozpocetu/2016/zadluzenost-uzemnich-rozpocetu-v-roce-201-30092>
- Vydáváme: Malý lexikon obcí České republiky - 2017. *Český statistický úřad* [online]. Praha: Český statistický úřad, 2018, 15.12.2017 [cit. 2018-03-31]. Dostupné z: <https://www.czso.cz/csu/czso/maly-lexikon-obci-ceske-republiky-2017>

Právní předpisy:

Zákon č. 128/2000 Sb., o obcích (obecní zřízení), ve znění pozdějších předpisů

Zákon č. 23/2017 Sb., o pravidlech rozpočtové odpovědnosti,

Zákon č. 420/2004 Sb., o přezkoumávání hospodaření územních samosprávných celků a dobrovolných svazků obcí, ve znění pozdějších předpisů

Zákon č. 250/2000 Sb., o rozpočtových pravidlech územních rozpočtů, ve znění pozdějších předpisů

Zákon č. 368/1992 Sb., o správních poplatcích, ve znění pozdějších předpisů

Ostatní zdroje:

Roční účetní a finanční výkazy obce za rok 2014, 2015, 2016 a 2017

Závěrečný účet obce a hodnotící zpráva za rok 2014, 2015, 2016 a 2017

12 Seznam příloh

PŘÍLOHA A: UKÁZKA VÝKAZU FIN 2-12 M - ROZPOČTOVÉ PŘÍJMY OBCE HOŠTICE ZA ROK 2017

PŘÍLOHA B: UKÁZKA VÝKAZU FIN 2-12 M - ROZPOČTOVÉ VÝDAJE OBCE HOŠTICE ZA ROK 2017

PŘÍLOHA C: UKÁZKA VÝKAZU FIN 2-12 M - FINANCOVÁNÍ OBCE HOŠTICE ZA ROK 2017

PŘÍLOHA D: REKAPITULACE PŘÍJMŮ A JEJICH KONSOLIDACE OBCE HOŠTICE ZA ROK 2017

PŘÍLOHA E: REKAPITULACE VÝDAJŮ A JEJICH KONSOLIDACE OBCE HOŠTICE ZA ROK 2017

PŘÍLOHA F: SCHÉMA ROZPOČTOVÉHO URČENÍ DANÍ OD 1. LEDNA 2018

PŘÍLOHA G: ZKRÁCENA ROZVAHA OBCE HOŠTICE ZA ROK 2014, 2015, 2016, 2017 V TIS. KČ

PŘÍLOHA H: ZKRÁCENÁ VÝSLEDOVKA OBCE HOŠTICE ZA ROK 2014, 2015, 2016, 2017 V TIS. KČ

Příloha A: Ukázka výkazu Fin 2-12 M - rozpočtové příjmy obce Hoštice za rok 2017

Ministerstvo financí

Fin 2 - 12 M

**VÝKAZ PRO HODNOCENÍ PLNĚNÍ ROZPOČTU
ÚZEMNÍCH SAMOSPRÁVNÝCH CELKŮ, DOBROVOLNÝCH SVAZKŮ OBCÍ A REGIONÁLNÍCH RAD**

sestavený k 31.12.2017 v Kč, s přesností na dvě desetinná místa

Rok	Měsíc	IČO
2017	12	00251232

Název a sídlo účetní jednotky : Obec Hoštice Hoštice 29, 387 01 Volyně

I. ROZPOČTOVÉ PŘÍJMY

Paragraf	Položka	Text	Schválený rozpočet	%	Rozpočet po změnách	%	Výsledek od počátku roku
a	b		1		2		3
0000	1111	Daň z příjmů fyzických osob placená plátcí	300 000,00	139,98	420 000,00	99,98	419 929,63
0000	1112	Daň z příjmů fyzických osob placená poplatníky	23 000,00	49,11	23 000,00	49,11	11 294,93
0000	1113	Daň z příjmů fyzických osob vybíraná srážkou	41 000,00	96,05	41 000,00	96,05	39 379,93
0000	1121	Daň z příjmů právnických osob	355 000,00	118,12	420 000,00	99,84	419 331,38
0000	1122	Daň z příjmů právnických osob za obce	0,00	0,00	79 230,00	100,00	79 230,00
0000	1211	Daň z přidané hodnoty	715 000,00	118,91	850 520,00	99,96	850 205,18
0000	1340	Poplatek za provoz systému shromažďování, sběru, přepravy	80 480,00	63,12	80 480,00	63,12	50 800,00
0000	1341	Poplatek ze psů	2 520,00	79,76	2 520,00	79,76	2 010,00
0000	1343	Poplatek za užívání veřejného prostranství	5 000,00	0,00	5 000,00	0,00	0,00
0000	1344	Poplatek ze vstupného	5 000,00	0,00	5 000,00	0,00	0,00
0000	1361	Správní poplatky	1 000,00	45,00	1 000,00	45,00	450,00
0000	1381	Daň z hazardních her	10 000,00	79,55	11 000,00	72,32	7 955,43
0000	1382	Zrušený odvod z loterií a pod.her kr.výher.hrac.přístrojů	0,00	0,00	2 582,00	99,98	2 581,47
0000	1383	Zrušený odvod z výherních hracích přístrojů	38 000,00	0,00	38 000,00	0,00	0,00
0000	1511	Daň z nemovitých věcí	140 000,00	101,63	142 284,00	100,00	142 283,86
0000	4111	Neinvest.přij.transfery z všeob.pokl.správy stát.rozpočtu	0,00	0,00	22 000,00	100,00	22 000,00
0000	4112	Neinv.přij.transfery ze st.rozp.v rámci souhřm.dotač.vzta	54 400,00	106,25	57 800,00	100,00	57 800,00
0000	4222	Investiční přijaté transfery od krajů	0,00	0,00	1 665 800,00	100,00	1 665 800,00
0000	*		1 770 400,00	213,01	3 867 216,00	97,51	3 771 051,81
000	**		1 770 400,00	213,01	3 867 216,00	97,51	3 771 051,81
2143	2111	Příjmy z poskytování služeb a výrobků	55 000,00	0,00	55 000,00	0,00	0,00
2143	2112	Příjmy z prodeje zboží (již nakoupeného za účelem prodeje)	25 000,00	66,40	25 000,00	66,40	16 600,00
2143	*	Cestovní ruch	80 000,00	20,75	80 000,00	20,75	16 600,00
214	**	Vnitřní obchod, služby a cestovní ruch	80 000,00	20,75	80 000,00	20,75	16 600,00
2310	2111	Příjmy z poskytování služeb a výrobků	200 000,00	98,86	200 000,00	98,86	197 728,00
2310	*	Pitná voda	200 000,00	98,86	200 000,00	98,86	197 728,00
231	**	Pitná voda	200 000,00	98,86	200 000,00	98,86	197 728,00
2321	2111	Příjmy z poskytování služeb a výrobků	20 000,00	93,59	20 000,00	93,59	18 717,00
2321	*	Odvádění a čištění odpadních vod a nakládání s kaly	20 000,00	93,59	20 000,00	93,59	18 717,00
232	**	Odvádění a čištění odpadních vod	20 000,00	93,59	20 000,00	93,59	18 717,00
3632	2111	Příjmy z poskytování služeb a výrobků	80 840,00	25,11	80 840,00	25,11	20 300,00
3632	2131	Příjmy z pronájmu pozemků	13 160,00	19,76	13 160,00	19,76	2 600,00
3632	*	Pohřebnictví	94 000,00	24,36	94 000,00	24,36	22 900,00
3639	2131	Příjmy z pronájmu pozemků	15 000,00	92,99	15 000,00	92,99	13 949,00
3639	*	Komunální služby a územní rozvoj jinde nezařazené	15 000,00	92,99	15 000,00	92,99	13 949,00
363	**	Komunální služby a územní rozvoj	109 000,00	33,81	109 000,00	33,81	36 849,00
3722	2111	Příjmy z poskytování služeb a výrobků	6 000,00	129,15	13 000,00	59,61	7 749,00
3722	*	Sběr a svoz komunálních odpadů	6 000,00	129,15	13 000,00	59,61	7 749,00
3725	2111	Příjmy z poskytování služeb a výrobků	15 000,00	93,58	15 000,00	93,58	14 036,50
3725	*	Využívání a zneškodňování komunálních odpadů	15 000,00	93,58	15 000,00	93,58	14 036,50
372	**	Nakládání s odpady	21 000,00	103,74	28 000,00	77,81	21 785,50
6171	2132	Příjmy z pronájmu ostatních nemovitostí a jejich částí	0,00	0,00	2 500,00	80,00	2 000,00
6171	*	Činnost místní správy	0,00	0,00	2 500,00	80,00	2 000,00

Príloha B: Ukázka výkazu Fin 2-12 M - rozpočtové výdaje obce Hoštice za rok 2017

II. ROZPOČTOVÉ VÝDAJE

Paragraf Položka Text		Schválený rozpočet	%	Rozpočet po změnách	%	Výsledek od počátku roku	
a	b	1		2		3	
1032	5139	Nákup materiálu jinde nezařazený	5 500,00	28,02	5 500,00	28,02	1 541,00
1032	5156	Pohonné hmoty a maziva	500,00	0,00	500,00	0,00	0,00
1032	5169	Nákup ostatních služeb	2 000,00	500,00	10 000,00	100,00	10 000,00
1032	*	Podpora ostatních produkčních činností	8 000,00	144,26	16 000,00	72,13	11 541,00
103	**	Lesní hospodářství	8 000,00	144,26	16 000,00	72,13	11 541,00
2143	5021	Ostatní osobní výdaje	16 000,00	0,00	16 000,00	0,00	0,00
2143	5138	Nákup zboží (za účelem dalšího prodeje)	16 680,00	19,91	16 680,00	19,91	3 321,00
2143	5139	Nákup materiálu jinde nezařazený	320,00	0,00	320,00	0,00	0,00
2143	*	Cestovní ruch	33 000,00	10,06	33 000,00	10,06	3 321,00
214	**	Vnitřní obchod, služby a cestovní ruch	33 000,00	10,06	33 000,00	10,06	3 321,00
2212	5139	Nákup materiálu jinde nezařazený	5 000,00	75,54	5 000,00	75,54	3 777,00
2212	5169	Nákup ostatních služeb	5 000,00	0,00	5 000,00	0,00	0,00
2212	5171	Opravy a udržování	510 000,00	69,11	352 602,00	99,97	352 480,00
2212	*	Sílnice	520 000,00	68,51	362 602,00	98,25	356 257,00
221	**	Pozemní komunikace	520 000,00	68,51	362 602,00	98,25	356 257,00
2310	5021	Ostatní osobní výdaje	57 000,00	100,00	70 000,00	81,43	57 000,00
2310	5139	Nákup materiálu jinde nezařazený	25 000,00	34,94	25 000,00	34,94	8 736,10
2310	5154	Elektrická energie	33 000,00	87,37	33 000,00	87,37	28 833,00
2310	5156	Pohonné hmoty a maziva	500,00	0,00	500,00	0,00	0,00
2310	5169	Nákup ostatních služeb	33 000,00	83,95	33 000,00	83,95	27 704,50
2310	5171	Opravy a udržování	36 500,00	604,59	470 399,00	46,91	220 676,20
2310	5365	Platby daní a poplatků krajům, obcím a státním fondům	15 000,00	93,71	15 000,00	93,71	14 056,00
2310	*	Pitná voda	200 000,00	178,50	646 899,00	55,19	357 005,80
231	**	Pitná voda	200 000,00	178,50	646 899,00	55,19	357 005,80
2321	5021	Ostatní osobní výdaje	18 000,00	100,00	23 600,00	76,27	18 000,00
2321	5139	Nákup materiálu jinde nezařazený	23 000,00	0,00	18 000,00	0,00	0,00
2321	5156	Pohonné hmoty a maziva	500,00	0,00	500,00	0,00	0,00
2321	5166	Konzultační, poradenské a právní služby	13 500,00	0,00	13 500,00	0,00	0,00
2321	5169	Nákup ostatních služeb	47 500,00	40,24	19 125,00	99,94	19 113,50
2321	5171	Opravy a udržování	7 500,00	610,68	48 875,00	93,71	45 801,00
2321	6121	Budovy, haly a stavby	90 000,00	4 990,18	4 816 060,00	93,25	4 491 166,00
2321	*	Odvádění a čištění odpadních vod a nakládání s kaly	200 000,00	2 287,04	4 939 660,00	92,60	4 574 080,50
232	**	Odvádění a čištění odpadních vod	200 000,00	2 287,04	4 939 660,00	92,60	4 574 080,50
3111	5321	Neinvestiční transfery obcím	1 000,00	0,00	1 000,00	0,00	0,00
3111	*	Mateřské školy	1 000,00	0,00	1 000,00	0,00	0,00
3113	5321	Neinvestiční transfery obcím	15 000,00	0,00	0,00	0,00	0,00
3113	*	Základní školy	15 000,00	0,00	0,00	0,00	0,00
311	**	Předškolní a základní vzdělávání	16 000,00	0,00	1 000,00	0,00	0,00
3314	5021	Ostatní osobní výdaje	7 200,00	100,00	7 200,00	100,00	7 200,00
3314	5136	Knihy, učební pomůcky a tisk	7 000,00	0,00	7 000,00	0,00	0,00
3314	5139	Nákup materiálu jinde nezařazený	800,00	0,00	800,00	0,00	0,00
3314	*	Činnosti knihovnické	15 000,00	48,00	15 000,00	48,00	7 200,00
3319	5021	Ostatní osobní výdaje	7 200,00	100,00	7 200,00	100,00	7 200,00
3319	5136	Knihy, učební pomůcky a tisk	0,00	0,00	2 559,00	100,00	2 559,00
3319	5139	Nákup materiálu jinde nezařazený	7 800,00	0,00	5 241,00	0,00	0,00
3319	5169	Nákup ostatních služeb	10 000,00	20,00	10 000,00	20,00	2 000,00
3319	*	Ostatní záležitosti kultury	25 000,00	47,04	25 000,00	47,04	11 759,00
331	**	Kultura	40 000,00	47,40	40 000,00	47,40	18 959,00
3399	5194	Věcné dary	10 000,00	90,20	10 000,00	90,20	9 020,00
3399	5339	Neinvestiční transfery cizím příspěvkovým organizacím	0,00	0,00	500,00	100,00	500,00
3399	5492	Dary obyvatelstvu	10 000,00	180,00	18 000,00	100,00	18 000,00
3399	*	Ostatní záležitost kultury, církví a sděl. prostředků	20 000,00	137,60	28 500,00	96,56	27 520,00
339	**	Ostatní činnosti v záležit. kultury, církví a sděl. prostř.	20 000,00	137,60	28 500,00	96,56	27 520,00
3419	5137	Drobný hmotný dlouhodobý majetek	3 000,00	0,00	3 000,00	0,00	0,00
3419	5175	Pohoštění	2 000,00	100,85	2 050,00	98,39	2 017,00

Příloha C: Ukázka výkazu Fin 2-12 M - financování obce Hoštice za rok 2017

III. FINANCOVÁNÍ - TŘÍDA 8

Název text	Číslo položky (řádku)	Schválený rozpočet	%	Rozpočet po změnách		Výsledek od počátku roku
				1	2	
Krátkodobé financování z tuzemska						
Krátkodobé vydané dluhopisy (+)	8111	0,00	0,00	0,00	0,00	0,00
Uhrazené splátky krátkodobých vydaných dluhopisů (-)	8112	0,00	0,00	0,00	0,00	0,00
Krátkodobé přijaté půjčené prostředky (+)	8113	0,00	0,00	1 000 000,00	100,00	1 000 000,00
Uhrazené splátky krátkodob. příj.půjč.prostředků (-)	8114	0,00	0,00	-1 000 000,00	100,00	-1 000 000,00
Změna stavu krátkodob.prostředků na bank.účtech (+/-)	8115	0,00	0,00	1 700 000,00	46,45	789 635,54
Aktivní krátkodobé operace řízení likvidity-příjmy (+)	8117	0,00	0,00	0,00	0,00	0,00
Aktivní krátkodobé operace řízení likvidity-výdaje (-)	8118	0,00	0,00	0,00	0,00	0,00
Dlouhodobé financování z tuzemska						
Dlouhodobé vydané dluhopisy (+)	8121	0,00	0,00	0,00	0,00	0,00
Uhrazené splátky dlouhodobých vydaných dluhopisů (-)	8122	0,00	0,00	0,00	0,00	0,00
Dlouhodobé přijaté půjčené prostředky (+)	8123	0,00	0,00	1 800 000,00	100,00	1 800 000,00
Uhrazené splátky dlouhodobých příj.půjč.prostředků (-)	8124	0,00	0,00	0,00	0,00	0,00
Změna stavu dlouhodob.prostředků na bank.účtech (+/-)	8125	0,00	0,00	0,00	0,00	0,00
Aktivní dlouhodobé operace řízení likvidity-příjmy (+)	8127	0,00	0,00	0,00	0,00	0,00
Aktivní dlouhodobé operace řízení likvidity-výdaje (-)	8128	0,00	0,00	0,00	0,00	0,00
Krátkodobé financování ze zahraničí						
Krátkodobé vydané dluhopisy (+)	8211	0,00	0,00	0,00	0,00	0,00
Uhrazené splátky krátkodobých vydaných dluhopisů (-)	8212	0,00	0,00	0,00	0,00	0,00
Krátkodobé přijaté půjčené prostředky (+)	8213	0,00	0,00	0,00	0,00	0,00
Uhrazené splátky krátkodobých příj.půjč.prostředků (-)	8214	0,00	0,00	0,00	0,00	0,00
Změna stavu krátkodob.prostředků na bank.účtech (+/-)	8215	0,00	0,00	0,00	0,00	0,00
Aktivní krátkodobé operace řízení likvidity-příjmy (+)	8217	0,00	0,00	0,00	0,00	0,00
Aktivní krátkodobé operace řízení likvidity-výdaje (-)	8218	0,00	0,00	0,00	0,00	0,00
Dlouhodobé financování ze zahraničí						
Dlouhodobé vydané dluhopisy (+)	8221	0,00	0,00	0,00	0,00	0,00
Uhrazené splátky dlouhodobých vydaných dluhopisů (-)	8222	0,00	0,00	0,00	0,00	0,00
Dlouhodobé přijaté půjčené prostředky (+)	8223	0,00	0,00	0,00	0,00	0,00
Uhrazené splátky dlouhodobých příj.půjč.prostředků (-)	8224	0,00	0,00	0,00	0,00	0,00
Změna stavu dlouhodob.prostředků na bank.účtech (+/-)	8225	0,00	0,00	0,00	0,00	0,00
Aktivní dlouhodobé operace řízení likvidity-příjmy (+)	8227	0,00	0,00	0,00	0,00	0,00
Aktivní dlouhodobé operace řízení likvidity-výdaje (-)	8228	0,00	0,00	0,00	0,00	0,00
Opravné položky k peněžním operacím						
Op.z peněž.účtů org.nemaj.char.příj.a výd.vl.sekt(1/-)	8901	0,00	0,00	0,00	0,00	0,00
Nerealizované kurz.rozdíly pohybů na dev.účtech (+/-)	8902	0,00	0,00	0,00	0,00	0,00
Nepřevedené částky vyrovnávající schodek (+/-)	8905	0,00	0,00	0,00	0,00	0,00
F I N A N C O V Á N Í (součet za třídu 8)	8000	0,00	0,00	3 500 000,00	73,99	2 589 635,54

Příloha D: Rekapitulace příjmů a jejich konsolidace obce Hoštice za rok 2017

IV. REKAPITULACE PŘÍJMŮ, VÝDAJŮ, FINANCOVÁNÍ A JEJICH KONSOLIDACE

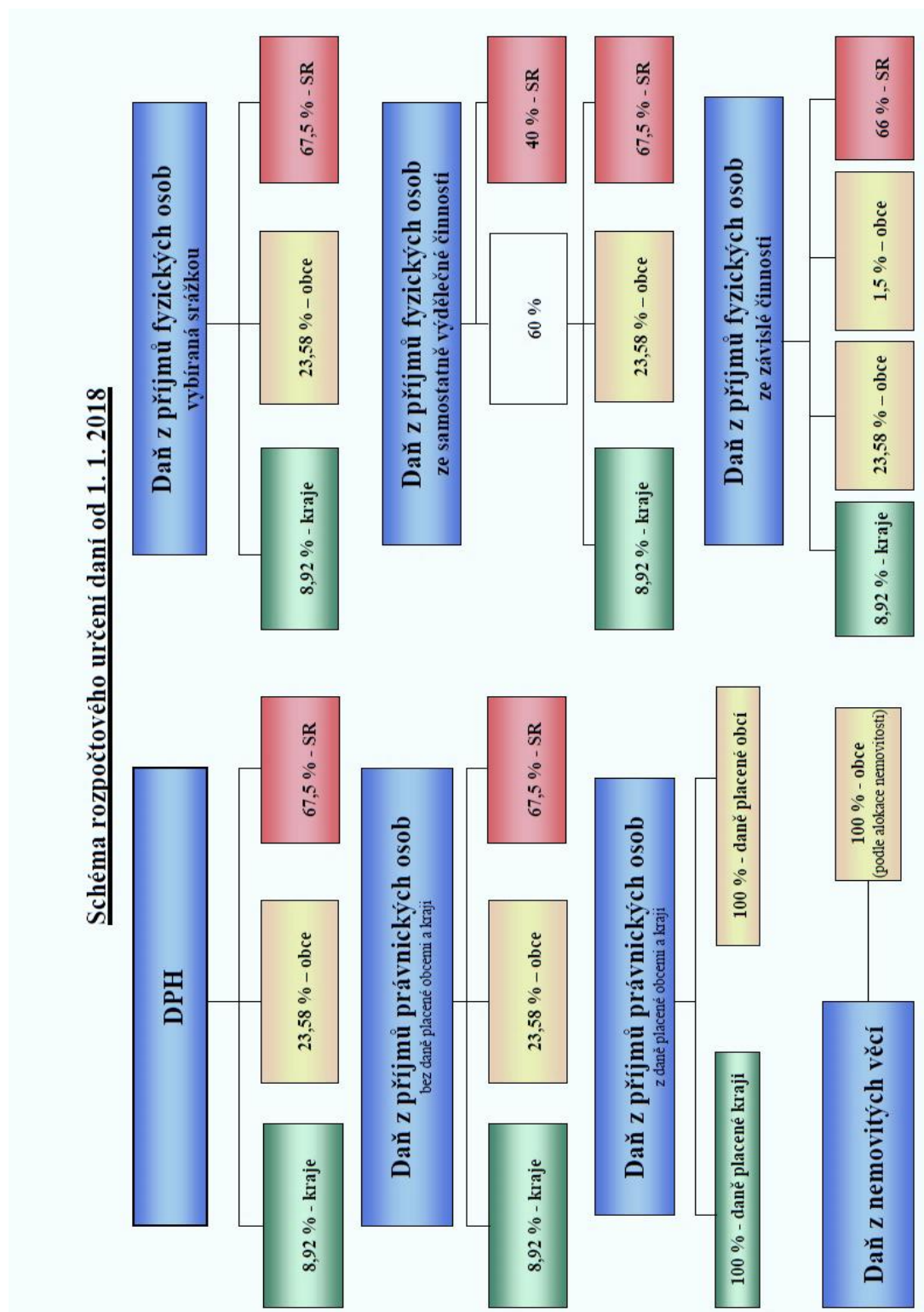
Název text	Číslo řádku	Schválený rozpočet	%	Rozpočet po změnách	%	Výsledek od počátku roku
	r	41		42		43
Třída 1 - Daňové příjmy	4010	1 716 000,00	118,03	2 121 616,00	95,47	2 025 451,81
Třída 2 - Nedaňové příjmy	4020	430 100,00	68,33	439 800,00	66,82	293 894,22
Třída 3 - Kapitálové příjmy	4030	0,00	0,00	0,00	0,00	0,00
Třída 4 - Přijaté transfery	4040	54 400,00	366,91	1 745 600,00	104,93	1 831 600,00
PŘÍJMY CELKEM	4050	2 200 500,00	188,64	4 307 016,00	96,38	4 150 946,03
KONSOLIDACE PŘÍJMŮ	4060	0,00		0,00		86 000,00
2223 - Příjmy z finan.vypoř.mín.let mezi krajem a obce	4061	0,00	0,00	0,00	0,00	0,00
2226 - Příjmy z fin.vyopřádaní minulých let mezi obcemi	4062	0,00	0,00	0,00	0,00	0,00
2227 - Příjmy z fin.vyp.mín.l.mezi reg.r.a kr.,obc.a DS	4063	0,00	0,00	0,00	0,00	0,00
2441 - Splátky půjčených prostředků od obcí	4070	0,00	0,00	0,00	0,00	0,00
2442 - Splátky půjčených prostředků od krajů	4080	0,00	0,00	0,00	0,00	0,00
2443 - Splátky půjčených prostředků od regionálních rad	4081	0,00	0,00	0,00	0,00	0,00
2449 - Ost.splátky půjč.prostř.od vef.rozpočtů úz.úrov	4090	0,00	0,00	0,00	0,00	0,00
4121 - Neinvestiční přijaté transfery od obcí	4100	0,00	0,00	0,00	0,00	0,00
4122 - Neinvestiční přijaté transfery od krajů	4110	0,00	0,00	0,00	0,00	0,00
4123 - Neinvestiční přijaté transfery od regionál. rad	4111	0,00	0,00	0,00	0,00	0,00
4129 - Ost.neinvestič.přij.transfery od rozp.územ.úrovn	4120	0,00	0,00	0,00	0,00	0,00
4133 - Převody z vlastních rezervních fondů	• 4130	0,00	0,00	0,00	0,00	0,00
4134 - Převody z rozpočtových účtů	• 4140	0,00	0,00	0,00	0,00	86 000,00
4137 - Př.mezi stat.městy a jejich mě.obv.nebo část.-př	• 4145	0,00	0,00	0,00	0,00	0,00
4138 - Převody z vlastní pokladny	• 4146	0,00	0,00	0,00	0,00	0,00
4139 - Ostatní převody z vlastních fondů	• 4150	0,00	0,00	0,00	0,00	0,00
4221 - Investiční přijaté transfery od obcí	4170	0,00	0,00	0,00	0,00	0,00
4222 - Investiční přijaté transfery od krajů	4180	0,00	0,00	1 665 800,00	100,00	1 665 800,00
4223 - Investiční přijaté transfery od regionálních rad	4181	0,00	0,00	0,00	0,00	0,00
4229 - Ost.invest.přij.transfery od rozpočtů úz.úrovně	4190	0,00	0,00	0,00	0,00	0,00
27 024 - Transfery přijaté z území jiného okresu	4191	0,00	0,00	0,00	0,00	0,00
27 025 - Splátky půjč.prostředků přij.z území jin.okre	4192	0,00	0,00	0,00	0,00	0,00
27 028 - Transfery přijaté z území jiného kraje	4193	0,00	0,00	0,00	0,00	0,00
27 029 - Splátky půjč.prostředků přij.z území jin.kraj	4194	0,00	0,00	0,00	0,00	0,00
PŘÍJMY CELKEM PO KONSOLIDACI	4200	2 200 500,00	184,73	4 307 016,00	94,38	4 064 946,03

Příloha E: Rekapitulace výdajů a jejich konsolidace obce Hoštice za rok 2017

IV. REKAPITULACE PŘÍJMŮ, VÝDAJŮ, FINANCOVÁNÍ A JEJICH KONSOLIDACE

Název text	Číslo řádku	Schválený rozpočet	%	Rozpočet po změnách		Výsledek od počátku roku
					%	
	r	1		2		3
Třída 5 - Běžné výdaje	4210	1 807 500,00	99,95	2 399 956,00	75,28	1 806 586,57
Třída 6 - Kapitálové výdaje	4220	393 000,00	255,47	5 407 060,00	91,25	4 933 995,00
VÝDAJE CELKEM	4240	2 200 500,00	306,32	7 807 016,00	86,34	6 740 581,57
KONSOLIDACE VÝDAJŮ	4250	0,00		0,00		86 000,00
5321 - Neinvestiční transfery obcím	4260	25 000,00	8,00	10 000,00	20,00	2 000,00
5323 - Neinvestiční transfery krajům	4270	0,00	0,00	0,00	0,00	0,00
5325 - Neinvestiční transfery regionálním radám	4271	0,00	0,00	0,00	0,00	0,00
5329 - Ostatní neinv.transfery veř.rozpočtům územ.úrovn	4280	0,00	0,00	26 427,00	79,55	21 022,80
5342 - Převedy FKSF a sociálního fondu obcí a krajů	4281	0,00	0,00	0,00	0,00	0,00
5344 - Převedy vlastním rezervním fondům územ.rozpočtů	4290	0,00	0,00	0,00	0,00	0,00
5345 - Převedy vlastním rozpočtovým účtům	4300	0,00	0,00	0,00	0,00	0,00
5347 - Př.mezí stat.městy a jejich mě.obv.nebo část.-vý	4305	0,00	0,00	0,00	0,00	0,00
5348 - Převedy do vlastní pokladny	4306	0,00	0,00	0,00	0,00	86 000,00
5349 - Ostatní převedy vlastním fondům	4310	0,00	0,00	0,00	0,00	0,00
5366 - Výdaje z finan.vypoř.mín.let mezi krajem a obce	4321	0,00	0,00	12 398,00	100,00	12 398,00
5367 - Výdaje z finan.vypoř.mín.let mezi obcemi	4322	0,00	0,00	0,00	0,00	0,00
5368 - Výd.z fin.vyp.mín.let mezi reg.r.a kr., obc.a DS	4323	0,00	0,00	0,00	0,00	0,00
5641 - Neinvestiční půjčené prostředky obcím	4330	0,00	0,00	0,00	0,00	0,00
5642 - Neinvestiční půjčené prostředky krajům	4340	0,00	0,00	0,00	0,00	0,00
5643 - Neinvestiční půjčené prostředky regionálním radám	4341	0,00	0,00	0,00	0,00	0,00
5649 - Ost.neinv.půjč.prostředky veř.rozpočtům úz.úrov	4350	0,00	0,00	0,00	0,00	0,00
6341 - Investiční transfery obcím	4360	0,00	0,00	0,00	0,00	0,00
6342 - Investiční transfery krajům	4370	0,00	0,00	0,00	0,00	0,00
6345 - Investiční transfery regionálním radám	4371	0,00	0,00	0,00	0,00	0,00
6349 - Ost.investiční transfery veř.rozpočtům úz.úrovn	4380	0,00	0,00	0,00	0,00	0,00
6441 - Investiční půjčené prostředky obcím	4400	0,00	0,00	0,00	0,00	0,00
6442 - Investiční půjčené prostředky krajům	4410	0,00	0,00	0,00	0,00	0,00
6443 - Investiční půjčené prostředky regionálním radám	4411	0,00	0,00	0,00	0,00	0,00
6449 - Ost.investič.půjč.prostř.veř.rozpočtům úz.úrovna	4420	0,00	0,00	0,00	0,00	0,00
ZŮ 026 - Transfery poskytnuté na území jiného okresu	4421	0,00	0,00	19 523,00	100,00	19 522,80
ZŮ 027 - Půjčené prostředky poskytn. na území jin.okresu	4422	0,00	0,00	0,00	0,00	0,00
ZŮ 035 - Transfery poskytnuté na území jiného kraje	4423	0,00	0,00	0,00	0,00	0,00
ZŮ 036 - Půjč. prostředky poskytnuté na území jin.kraj	4424	0,00	0,00	0,00	0,00	0,00
VÝDAJE CELKEM PO KONSOLIDACI	4430	2 200 500,00	302,41	7 807 016,00	85,24	6 654 581,57
SALDO PŘÍJMŮ A VÝDAJŮ PO KONSOLIDACI	4440	0,00	0,00	-3 500 000,00	73,99	-2 589 635,54
Třída 8 - Financování	4450	0,00	0,00	3 500 000,00	73,99	2 589 635,54
KONSOLIDACE FINANCOVÁNÍ	4460	0,00	0,00	0,00	0,00	0,00
FINANCOVÁNÍ CELKEM PO KONSOLIDACI	4470	0,00	0,00	3 500 000,00	73,99	2 589 635,54

Příloha F: Schéma rozpočtového určení daní od 1. ledna 2018



Zdroj: MF ČR, 2018

Příloha G: Zkrácena rozvaha obce Hoštice za rok 2014, 2015, 2016, 2017 v tis. Kč

Položka rozvahy (netto)	2014	2015	2016	2017
Aktiva celkem	9 497,33	16 839,88	37 881,28	43 028,14
Stálá aktiva	8 551,52	15 328,88	25 814,02	30 296,45
Dlouhodobý nehmotný majetek	7,77	6,47	5,18	3,88
Ostatní dlouhodobý nehmotný majetek	7,77	6,47	5,18	3,88
Dlouhodobý hmotný majetek	8 543,76	15 281,31	25 768,66	30 252,39
Pozemky	848,60	901,97	901,97	901,97
Stavby	7 227,59	13 868,22	14 084,06	29 334,90
Samostatné hmotné movité věci a soubory hmotných movitých věcí	11,74	9,83	7,92	6,01
Nedokončený dlouhodobý hmotný majetek	455,83	501,30	10 774,71	9,50
Dlouhodobý finanční majetek	0	0	0	0
Dlouhodobé pohledávky	0,00	41,09	40,18	40,18
Dlouhodobé poskytnuté zálohy na transfery	0,00	41,09	40,18	40,18
Oběžná aktiva	945,81	1 511,01	12 067,27	12 731,69
Zásoby	39,92	42,44	47,51	45,09
Zboží na skladě	39,92	42,44	47,51	45,09
Krátkodobé pohledávky	156,45	160,98	10 264,98	11 721,46
Odběratelé	48,86	50,12	46,24	35,22
Krátkodobé poskytnuté zálohy	48,78	43,12	39,21	32,90
Jiné pohledávky z hlavní činnosti	7,64	16,98	9,11	10,89
Ostatní daně, poplatky a jiná obdobná peněžitá plnění	0,00	15,42	15,42	13,77
Jiné daně a poplatky	20,00	0,00	0,00	0,00
Krátkodobé poskytnuté zálohy na transfery	0,00	2,50	0,00	0,00
Dohadné účty aktivní	31,18	32,84	0,00	0,00
Dohadné účty pasivní	0,00	0,00	10 155,00	11 628,18
Ostatní krátkodobé pohledávky	0,00	0,00	0,00	0,50
Krátkodobý finanční majetek	749,43	1 307,58	1 754,77	965,13
Základní běžný účet územních samosprávných celků	749,43	1 295,24	1 749,12	964,29
Pokladna	0,00	12,34	5,65	0,84
Pasiva celkem	9 497,33	16 839,88	37 881,28	43 028,14
Vlastní kapitál	9 233,29	15 461,29	27 580,01	29 470,43
Jmění účetní jednotky a upravující položky	10 920,11	17 639,23	27 802,04	29 141,87
Jmění účetní jednotky	8 866,46	9 056,94	9 056,94	9 056,94
Transfery na pořízení dlouhodobého majetku	3 098,76	9 627,40	19 790,21	21 130,04
Oceňovací rozdíly při prvotním použití metody	-1 045,11	-1 045,11	-1 045,11	-1 045,11
Fondy účetní jednotky	0,00	0,00	0,00	0,00

Výsledek hospodaření	-1 686,82	-2 177,94	-222,03	328,55
Výsledek hospodaření běžného účetního období	357,11	-491,11	1 955,90	550,59
Výsledek hospodaření předcházejících účetních období	-2 043,93	-1 686,82	-2 177,94	-222,03
Cizí zdroje	264,04	1 378,59	10 301,28	13 557,71
Rezervy	0,00	0,00	0,00	0,00
Dlouhodobé závazky	0,00	0,00	0,00	11 921,00
Přijaté návratné finanční výpomoci dlouhodobé	0,00	0,00	0,00	1 800,00
Dlouhodobé přijaté zálohy na transfery	0,00	0,00	0,00	10 121,00
Krátkodobé závazky	264,04	1 378,59	10 301,28	1 636,71
Dodavatelé	12,96	0,00	10,00	11,68
Krátkodobé přijaté zálohy	31,18	29,34	30,30	35,68
Zaměstnanci	23,31	25,91	25,91	26,19
Zdravotní pojištění	2,28	2,28	2,28	2,28
Jiné přímé daně	4,49	0,00	0,00	0,00
Závazky k osobám mimo vybrané vládní instituce	2,50	0,00	0,00	0,00
Závazky k vybraným místním vládním institucím	3,00	0,00	0,00	0,00
Krátkodobé přijaté zálohy na transfery	28,99	0,00	10 133,40	1 467,80
Výdaje příštích období	0,00	16,96	0,00	0,00
Výnosy příštích období	0,00	1 197,19	0,00	0,00
Dohadné účty pasivní	155,23	106,71	99,39	93,08
Ostatní krátkodobé závazky	0,10	0,20	0,00	0,00

Zdroj: Rozvaha obce Hoštice za rok 2014, 2015, 2016 a 2017, vlastní zpracování, 2018

Příloha H: Zkrácená výsledovka obce Hoštice za rok 2014, 2015, 2016, 2017 v tis. Kč

Položka (název)	2014	2015	2016	2017
NÁKLADY CELKEM	2 022,00	3 003,88	1 658,35	2 178,88
Náklady z činnosti	1 818,55	1 710,74	1 602,55	2 057,36
Spotřeba materiálu	90,28	109,75	93,97	39,82
Spotřeba energie	80,82	74,80	68,44	71,64
Prodané zboží	15,86	10,66	11,59	5,74
Opravy a udržování	456,59	492,15	351,49	627,72
Cestovné	2,02	0,00	0,00	0,00
Náklady na reprezentaci	2,51	1,69	2,47	2,88
Ostatní služby	376,48	293,12	297,16	328,31
Mzdové náklady	387,49	408,75	412,86	408,96
Zákonné sociální pojištění	17,11	18,25	18,25	18,25
Jiné sociální pojištění	0,50	0,40	0,40	0,40
Jiné daně a poplatky	13,12	15,91	12,68	15,64
Jiné pokuty a penále	5,00	0,00	0,00	0,00
Dary a jiná bezúplatná předání	7,80	11,46	12,30	11,57
Manka a škody	0,68	0,00	0,00	0,00
Odpisy dlouhodobého majetku	280,05	212,73	265,26	451,57
Prodané pozemky	0,00	0,56	0,00	0,00
Tvorba a zúčtování opravných položek	-1,33	35,59	11,97	13,11
Náklady z drobného dlouhodobého majetku	51,63	0,00	15,33	31,05
Ostatní náklady z činnosti	31,95	24,91	28,38	30,70
Finanční náklady	0,00	0,00	0,00	0,77
Úroky	0,00	0,00	0,00	0,77
Náklady na transfery	42,14	95,95	56,37	41,52
Náklady vybraných místních vládních institucí na transfery	42,14	95,95	56,37	41,52
Daň z příjmů	161,31	1 197,19	-0,57	79,23
Daň z příjmů	161,31	1 197,19	-0,57	79,23
Dodatečné odvody daně z příjmů	0,00	0,00	-0,57	0,00
VÝNOSY CELKEM	2 379,11	2 512,77	3 614,25	2 729,47
Výnosy z činnosti	486,88	499,61	494,56	351,30
Výnosy z prodeje vlastních výrobků	224,11	187,85	284,43	205,35
Výnosy z prodeje služeb	100,23	104,47	86,34	44,49
Výnosy z pronájmu	22,94	16,94	25,93	17,94
Výnosy z prodaného zboží	28,57	28,89	25,13	16,60
Výnosy ze správních poplatků	0,20	0,60	0,25	0,45
Výnosy z místních poplatků	62,83	126,14	72,48	65,97
Jiné výnosy z vlastních výkonů	0,00	0,00	0,00	0,50
Výnosy ze správních poplatků	0,20	0,60	0,25	0,45
Výnosy z místních poplatků	62,83	126,14	72,48	65,97
Jiné výnosy z vlastních výkonů	0,00	0,00	0,00	0,50

Výnosy z prodeje pozemků	0,00	34,72	0,00	0,00
Ostatní výnosy z činnosti	48,00	0,00	0,00	0,00
Finanční výnosy	0,13	0,12	0,16	0,21
Úroky	0,13	0,12	0,16	0,21
Výnosy z transferů	246,14	365,57	242,79	405,77
Výnosy vybraných místních vládních institucí z transferů	246,14	365,57	242,79	405,77
Výnosy ze sdílených daní a poplatků	1 645,97	1 647,47	2 876,74	1 972,19
Výnosy ze sdílené daně z příjmů fyzických osob	370,80	317,55	377,77	470,60
Výnosy ze sdílené daně z příjmů právnických osob	424,20	440,81	1 606,62	498,56
Výnosy ze sdílené daně z přidané hodnoty	710,18	705,22	751,23	850,21
Výnosy ze sdílených majetkových daní	135,39	142,38	133,42	142,28
Výnosy z ostatních sdílených daní a poplatků	5,40	41,51	7,70	10,54
VÝSLEDEK HOSPODAŘENÍ	0,00	0,00	0,00	0,00
Výsledek hospodaření před zdaněním	518,42	706,08	1 955,33	629,82
Výsledek hospodaření běžného účetního období	357,11	-491,11	1 955,90	550,59

Zdroj: Výkaz zisku a ztráty obce Hoštice za rok 2014, 2015, 2016 a 2017, vlastní zpracování, 2018

Abstrakt

NEMRAVOVÁ, Markéta. *Analýza příjmů a výdajů obce Hoštice*. Plzeň, 2018. Bakalářská práce. 52 s. Západočeská univerzita v Plzni, Fakulta ekonomická

Klíčová slova: územní samospráva, obec, analýza hospodaření, rozpočet, efektivnost

Předložená bakalářská práce se zabývá analýzou příjmů a výdajů obce Hoštice ve sledovaném období 2014-2017. Jejím cílem je, na základě provedené analýzy, prostřednictvím vybraných ukazatelů likvidity, zadluženosti a rozpočtového hospodaření, zhodnotit efektivnost řízení příjmů a výdajů dané obce a navrhnout případná opatření, která by vedla ke zlepšení hospodaření obce.

Práce je rozdělena do 7 kapitol. První tři kapitoly jsou založeny na teoretických základech. Cíl práce a metodika řešení je obsažena v kapitole první. Druhá kapitola se zabývá vymezením územně samosprávných celků. Třetí kapitola věnuje pozornost možnostem řízení příjmů a výdajů vybrané obce. Následuje část praktická, která je obsažena ve třetí až sedmé kapitole. Čtvrtá kapitola se zabývá analýzou příjmů a výdajů daného období, data jsou uspořádána do tabulek a přehledných grafů. Pátá kapitola vyhodnocuje efektivitu řízení příjmů a výdajů pomocí vybraných ukazatelů finanční poměrové analýzy. Předposlední kapitola navrhuje na základě zjištěných skutečností nápravná opatření ke zlepšení současného stavu hospodaření obce. Poslední kapitolou je závěr, který shrnuje získané poznatky a výsledky.

Abstract

NEMRAVOVÁ, Markéta. *Analysis of the revenue and expenditure of the municipality Hoštice*. Plzeň, 2018. 52 s. Bachelor Thesis. University of West Bohemia in Pilsen, Faculty of Economics.

Keywords: territorial self-government, the municipality, the analysis of financial management, the budget, the effectiveness

The presented thesis deals with the analysis of the revenue and expenditure of the municipality Hoštice in the period 2014-2017. Its purpose is, on the basis of the analysis carried out, through selected indicators of liquidity, leverage and financial management, assess the effectiveness of the management of revenue and expenditure of the community and to propose any measures that would lead to an improvement in the management of the municipality.

The work is divided into 7 chapters. The first three chapters are based on a theoretical basis. The objective of the thesis and methodology of the solution is contained in the first chapter. The second chapter deals with the delimitation of territorial self-governing units. The third chapter pays attention to the possibilities of the management of revenue and expenditure of the selected municipalities. The following is a part of the practical, which is contained in the fourth and the fifth chapter. The fourth chapter deals with the analysis of the revenue and expenditure for a given period, data is organized in tables and charts. The fifth chapter then assesses the efficiency of the management of revenue and expenditure by using selected indicators, a financial ratio analysis. The penultimate chapter six, on the basis of the establisher facts suggests remedial measures to improve the current state of the economy of the municipality. The last chapter is the conclusion that summarizes the knowledge and results.