

ZÁPADOČESKÁ UNIVERZITA V PLZNI

FAKULTA PEDAGOGICKÁ

KATEDRA TĚLESNÉ A SPORTOVNÍ VÝCHOVY

**ANALÝZA A KOMPARACE ZPŮSOBU ŘEŠENÍ
STANDARDNÍCH SITUACÍ NA FOTBALOVÉM MS 2018
V RUSKU**

BAKALÁŘSKÁ PRÁCE

Rudolf Novák

Tělesná výchova a sport, obor TVS

Vedoucí práce: doc. PaedDr. Jaromír Votík, CSc.

Plzeň 2020

Prohlašuji, že jsem diplomovou práci vypracoval samostatně
s použitím uvedené literatury a zdrojů informací.

V Plzni, 29. června 2020

.....
vlastnoruční podpis

TÍMTO BYCH CHTĚL PODĚKOVAT DOC. PAEDDR. JAROMÍRU
VOTÍKOVÍ, CSC. ZA OCHOTU PŘI KONZULTACÍCH PO CELÝ PRŮBĚH
PSANÍ MÉ BAKALÁŘSKÉ PRÁCE.

ZDE SE NACHÁZÍ ORIGINÁL ZADÁNÍ KVALIFIKAČNÍ PRÁCE.

OBSAH

| | |
|---|----|
| SEZNAM ZKRATEK | 3 |
| ÚVOD | 4 |
| 1 CÍLE A ÚKOLY PRÁCE | 5 |
| 1.1 CÍLE PRÁCE | 5 |
| 1.2 ÚKOLY PRÁCE | 5 |
| 2 TEORETICKÝ ROZBOR PROBLÉMU | 6 |
| 2.1 HISTORIE FOTBALU | 6 |
| 2.2 CHARAKTERISTIKA SOUČASNÉHO FOTBALU | 6 |
| 2.3 CHARAKTERISTIKA MS VE FOTBALE | 8 |
| 2.3.1 Historie MS ve fotbale | 8 |
| 2.3.2 MS ve fotbale v Rusku 2018 | 9 |
| 2.4 STANDARDNÍ SITUACE | 10 |
| 2.4.1 Charakteristika standardních situací | 10 |
| 2.4.2 Popis standardních situací z hlediska ofenzivní a defenzivní fáze | 11 |
| 2.4.3 Vybrané standardní situace sledované na MS v Rusku 2018 | 12 |
| 3 METODIKA PRÁCE | 13 |
| 3.1 ZPŮSOB ZÍSKÁVÁNÍ A ZPRACOVÁNÍ ZÍSKANÝCH DAT | 13 |
| 3.2 VYBRANÉ STANDARDNÍ SITUACE A VYMEZENÍ KRITÉRIÍ PRO JEJICH SLEDOVÁNÍ | 13 |
| 3.3 CHARAKTERISTIKA ZKOUMANÝCH SOUBORŮ | 13 |
| 3.3.1 Evropa | 13 |
| 3.3.2 Jižní Amerika | 15 |
| 3.3.3 Austrálie a oceánie | 16 |
| 3.3.4 Afrika | 16 |
| 4 VÝSLEDKY | 18 |
| 4.1 EVROPA | 18 |
| 4.1.1 Výsledky sledování týmu Anglie | 18 |
| Rohový kop | 18 |
| Volný přímý kop | 21 |
| 4.1.2 Výsledky sledování týmu Belgie | 24 |
| Rohový kop | 24 |
| Volný přímý kop | 27 |
| 4.1.3 Výsledky sledování týmu Francie | 30 |
| Rohový kop | 30 |
| Volný přímý kop | 33 |
| 4.1.4 Výsledky sledování týmu Německo | 36 |
| Rohový kop | 36 |
| Volný přímý kop | 39 |
| 4.1.5 Výsledky sledování týmu Španělsko | 41 |
| Rohový kop | 41 |
| Volný přímý kop | 45 |
| 4.2 JIŽNÍ AMERIKA | 48 |
| 4.2.1 Výsledky sledování týmu Argentina | 48 |
| Rohový kop | 48 |
| Volný přímý kop | 51 |
| 4.2.2 Výsledky sledování týmu Brazílie | 54 |
| Rohový kop | 54 |

| | |
|---|----|
| Volný přímý kop | 58 |
| 4.3 AUSTRÁLIE A OCEÁNIE | 61 |
| 4.3.1 Výsledky sledování týmu Austrálie | 61 |
| Rohový kop..... | 61 |
| Volný přímý kop | 64 |
| Autové vhadzování | 67 |
| 4.4 AFRIKA..... | 68 |
| 4.4.1 Výsledky sledování týmu Egypta | 68 |
| Rohový kop..... | 68 |
| Volný přímý kop | 70 |
| 4.4.2 Výsledky sledování týmu Nigérie..... | 72 |
| Rohový kop..... | 72 |
| Volný přímý kop | 75 |
| 5 DISKUSE | 78 |
| 5.1 POROVNÁNÍ ZPŮSOBU ŘEŠENÍ STANDARDNÍCH SITUACÍ | 78 |
| 5.1.1 Defenzivní fáze | 78 |
| 5.1.2 Ofenzivní fáze | 79 |
| 5.2 PŘEHLED GÓLŮ ZE STANDARDNÍ SITUACE..... | 81 |
| 5.2.1 Evropa..... | 81 |
| 5.2.2 Jižní Amerika | 82 |
| 5.2.3 Austrálie a Oceánie..... | 83 |
| 5.2.4 Afrika | 83 |
| 6 ZÁVĚR..... | 84 |
| 6.1 DOPORUČENÍ PRO PRAXI | 84 |
| 6.1.1 Rohový kop | 84 |
| 6.1.2 Volný přímý kop..... | 87 |
| RESUMÉ | 90 |
| SEZNAM LITERATURY | 91 |
| SEZNAM OBRÁZKŮ, TABULEK, GRAFŮ A DIAGRAMŮ | 93 |
| PŘÍLOHY | I |

SEZNAM ZKRATEK

MS-mistrovství světa

OF-ofenzivní fáze

DF-defenzivní fáze

FIFA-Mezinárodní fotbalová federace

SRN-Spolková republika Německo

UEFA-Evropská unie fotbalových asociací

SS-standardní situace

LOH-Letní olympijské hry

AFC-Asijská fotbalová konfederace

ČSR-Československá republika

RK-Rohový kop

VPK-Volný přímý kop

PK-Pokutový kop

VAR-Video Asistent Rozhodčího

ÚVOD

Bakalářská práce se zabývá analýzou a komparací způsobu řešení ofenzivní a defenzivní fáze vybraných standardních situací vybraných týmů na fotbalovém MS 2018 v Rusku. Analyzovány jsou standardní situace, ze kterých je vysoká pravděpodobnost ohrožení branky. Zkoumané soubory jsou vybrány podle světadílů a vysoké pravděpodobnosti úspěchu. Za Evropu jsou vybrány Anglie, Francie, Španělsko, Německo a Belgie. Za Jižní Ameriku jsou vybrány Brazílie a Argentina. Za Afriku jsou vybrány Egypt a Nigérie. Posledním týmem je Austrálie. Z Asie není vybrán žádný tým.

Zadané téma bakalářské práce jsem si zvolil proto, že mě zajímá problematika standardních situací ve fotbale a jejich efektivita na posledním Mistrovství světa v Rusku. Mistrovství světa je ideální prostředí pro zkoumání tohoto problému. Předpokládám, že po skončení hráčské kariéry se budu věnovat trénování. Standardní situace jsou důležitou součástí herního děje a často rozhodují fotbalová utkání. Z tohoto důvodu jsem se rozhodl zpracovat toto téma a vytvořit modelové situace. Práce obsahuje teoretický rozbor, metodickou část, výsledky, diskusi, závěr a resumé.

Teoretický rozbor problému se zabývá obecnou charakteristikou fotbalu a jeho historií. Dále se tato část práce zabývá obecnou charakteristikou Mistrovství světa, jeho historií a obecnou charakteristikou standardních situací.

Metodická část obsahuje vymezení základních kritérií a charakteristiku zkoumaných souborů. Dále se tato část zabývá způsobem získávání a zpracování dat.

Výsledky jsou souhrnem získaných dat ze sledování zápasů. Dále se tato část práce zabývá výsledky sledování, jejich vyhodnocením a vytvořením modelových schémat řešení standardních situací.

Kapitola diskuse se zabývá vyhodnocením dat z kapitoly výsledky, komparací a souhrnem zkoumaných poznatků. Dále se v této části nachází grafy způsobu řešení standardních situací a sumarizační tabulka.

Závěr obsahuje moje stanoviska a hodnocení analýzy a komparace. Dále jsou v této části formulována doporučení pro řešení vybraných standardních situací na úrovni výkonnostního fotbalu.

1 CÍLE A ÚKOLY PRÁCE

1.1 CÍLE PRÁCE

- Analýza a komparace způsobů řešení ofenzivní a defenzivní fáze vybraných standardních situací u vybraných týmů na fotbalovém MS v roce 2018 v Rusku
- Zpracování modelových řešení vybraných standardních situací

1.2 ÚKOLY PRÁCE

- Na základě nepřímého evidovaného pozorování utkání vybraných týmů na MS 2018 zpracovat přehled a charakteristiky ofenzivní a defenzivní fáze vybraných standardních situací, provést komparaci jednotlivých způsobů řešení
- Předložit nejčastější a nejefektivnější způsoby řešení ofenzivní a defenzivní fáze standardních situací
- Formulovat doporučení pro řešení vybraných standardních situací na úrovni výkonnostního fotbalu

2 TEORETICKÝ ROZBOR PROBLÉMU

2.1 HISTORIE FOTBALU

Fotbal se vyvinul z míčových her, které jsou součástí většiny historických období. První zmínka o míčových hrách je z období 3000 let př. n. l. (Čína). Další zmínky lze datovat do let 500-600 př. n. l. (Japonsko). Míčové hry obdobné fotbalu se hrály také v římské říši, starověkém Řecku nebo Egyptě. Míčové hry se nadále vyvíjely ve středověku. Hry se již vyvíjely globálně a vzájemně se ovlivňovaly. (Votík, 2016)

Za přelom se považuje 18. a 19. století, kdy se začal vyvíjet „novodobý“ fotbal. Sportovní hry podobající se fotbalu byly součástí osnov tělesné výchovy na středních školách. V roce 1840 vznikla původní pravidla. Roku 1863 vznikla Football Association-sdružení 11 zástupců škol a klubů. Toto sdružení vzniklo z důvodu sjednocení fotbalových pravidel, která do té doby nebyla jednotná. V roce 1871 začala nejstarší soutěž na světě, Anglický pohár neboli FA Cup. (Votík, Zalabák, 2011) Z britského poloostrova se fotbal šířil do celého světa. První mezinárodní utkání bylo odehráno v roce 1872. Utkali se Anglie a Skotsko ve městě Glasgow. Kolem roku 1885 byl fotbal v Anglii v podstatě stejný jako ho známe dnes (Navara, Buzek, Ondřej, 1986). K založení FIFA-Mezinárodní fotbalové federace došlo v roce 1904. V roce 1954 pak byla založena Evropská unie fotbalových asociací (UEFA). (Votík, Zalabák, 2011)

Na českém území se fotbal začal hrát ke konci 19. století ve veslařských a cyklistických oddílech a ve studentských kroužcích. První zmínka o fotbale pochází z roku 1885 v časopise Cyklista. Na konci 19.století vznikají v Praze první fotbalové kluby. Vznik českého fotbalového svazu se datuje do roku 1901. V roce 1922 pak byla založena Československá asociace fotbalu. Téhož roku byla přijata za člena FIFA. V období mezi první a druhou světovou válkou patřil fotbal v ČSR mezi světovou špičku. Rozvoj fotbalu u nás pokračoval i po roce 1948.(Navara, Buzek, Ondřej, 1986) Po rozdělení Československa se stal vrcholnou organizací Českomoravský fotbalový svaz, který byl v roce 2011 přejmenován na Fotbalovou asociaci České republiky. (Votík, Zalabák, 2011)

2.2 CHARAKTERISTIKA SOUČASNÉHO FOTBALU

Fotbal je branková hra, která se řadí mezi kolektivní sporty. V naší republice patří společně s hokejem mezi nejoblíbenější sportovní hry. Současný fotbal velmi

intenzivně nabírá na složitosti, to znamená, že hráči mají stále méně času na uskutečnění herních činností. Z toho faktu vyplývá, že je fotbal náročnější z fyzického a psychického hlediska. Velký posun nastal i z hlediska taktické vyspělosti. Vysoké požadavky na hráče vychází z velkého objemu a intenzity zatížení v utkání. Intenzita zatížení je nepravidelná-od nízké přes střední až k submaximální a maximální. Intenzitu zatížení ovlivňuje několik faktorů-úroveň soutěže, technická a kondiční úroveň aktérů utkání, post hráče, kvalita soupeře atd. (Votík, Zalabák, 2011)

Světový fotbal nejvíce ovlivňují dvě centra určující výkonnost: Evropa a Jižní Amerika. Fotbal na ostatních kontinentech se jim snaží přiblížit. Můžeme tedy mluvit o zařazení jihoamerického a evropského stylu na zbylých kontinentech. Současný styl fotbalu se dá považovat za propojení jihoamerické tvořivosti podložené výbornou technikou a evropské taktické vyspělosti a dynamického přístupu ke hře. (Navara, Buzek, Ondřej, 1986). V posledních 20 letech můžeme vidět progres hráčů z afrického kontinentu, kteří díky svým fyziologickým předpokladům přispívají k vývoji současného fotbalu podobně jako hráči z Jižní Ameriky.

Obsah děje utkání tvoří herní činnosti jednotlivce, herní kombinace, systémy hry družstva a standardní situace. Obsahy děje utkání se dělí na ofenzivní a defenzivní část. Družstvo, které je v držení míče řeší přechodovou fázi a ofenzivní fázi. Družstvo, které v držení míče není, řeší defenzivní fázi.

Stručný popis obsahu děje utkání z hlediska ofenzivní fáze (OF) a defenzivní fáze (DF)

Herní činnosti jednotlivce

OF – výběr místa, přihrávání, zpracování míče, vedení míče, obcházení soupeře, střelba

DF – obsazování hráče s míčem, obsazování hráče bez míče, obsazování prostoru, odebírání míče

Herní kombinace

OF – kombinace založené na přihrávce, kombinace založené na činnosti „přihraj a běž“, kombinace založené na výměně místa

DF – kombinace založené na vzájemném zajišťování, kombinace založené na přebírání hráčů, kombinace založené na zesíleném obsazování hráče s míčem

Systemy hry družstva

OF – systém postupného útoku, systém rychlého protiútku, systém kombinovaného útoku

DF – systém zónové obrany, systém osobní obrany, systém kombinované obrany (Navara, Buzek, Ondřej, 1986)

Standardní situace

Zahájení hry, brankový kop, vhazování, přímý volný kop, nepřímý volný kop, rohový kop, pokutový kop a míč rozhodčího. (Votík, Zalabák, 2011)

Podrobnější popis kapitola 2.4 Standardní situace

Fotbal prochází neustálým vývojem. Na hráče jsou kladeny stále větší nároky, a to jak po fyzické stránce, tak po stránce psychické. K velkému posunu došlo také z taktického hlediska. Systémy hry družstva je mnohem propracovanější než dříve.

2.3 CHARAKTERISTIKA MS VE FOTBALE

Mistrovství světa ve fotbale je nejprestižnějším turnajem fotbalových družstev na mezinárodní úrovni. Je zajišťován světovou konfederací FIFA. Turnaj se koná jednou za 4 roky. Kvalifikace probíhá ve dvouletém cyklu. O účast na závěrečném turnaji soupeří přes 200 národních týmů. Momentálně se na mistrovství světa kvalifikuje 32 týmů. Finálový turnaj probíhá po dobu více než čtyř týdnů v předem vybrané zemi. Světovým šampionátům vládnou Jižní Amerika (9 titulů) a Evropa (11 titulů). Zajímavostí je, že MS se podařilo vyhrát osmi zemím světa. Československá republika se kvalifikovala na závěrečný turnaj celkem osmkrát, samostatná Česká republika pouze jednou. Československé úspěchy se datují do let 1934 a 1962, kdy ČSR obsadila druhé místo. (Wikipedia.org)

2.3.1 HISTORIE MS VE FOTBALE

Ve fotbale se většinou pořádaly menší turnaje. V roce 1900 byl fotbal zahrnut do programu Olympijských her. Od tohoto roku byl tento turnaj považován za největší soutěž na mezinárodní úrovni. První mistrovství světa se konalo v roce 1930 v Uruguayi. Od tohoto roku je mistrovství světa považováno za nejprestižnější fotbalovou soutěž. (Goldblatt, 2009)

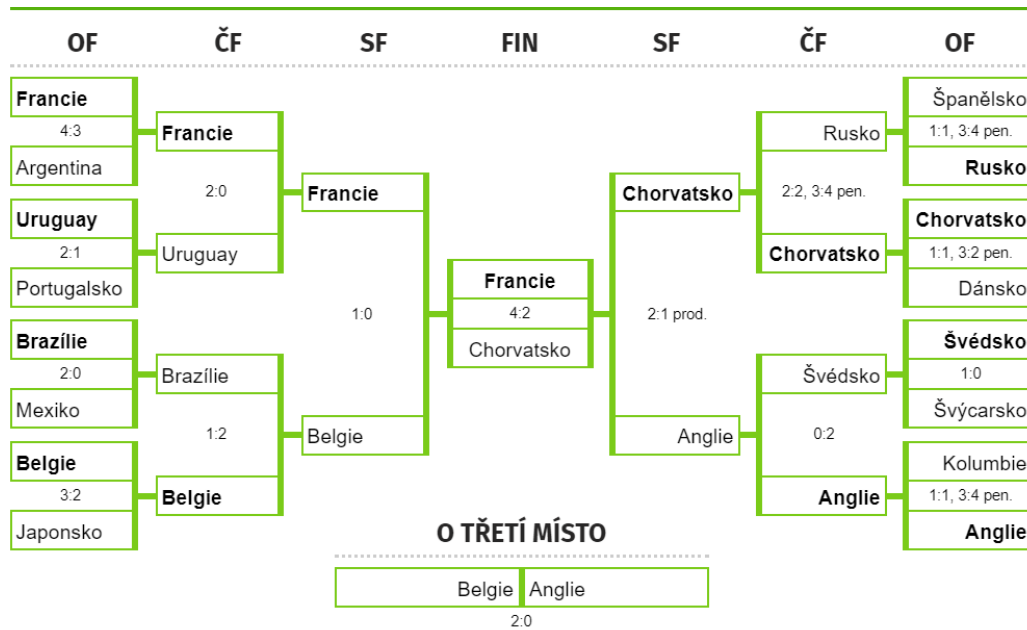
Stručný přehled uplynulých Mistrovství světa ve fotbale. Od roku 1930 (první MS) se šampionát koná každé čtyři roky, s výjimkou v letech 1942 (druhá světová válka) a 1946 (krátce po konci druhé světové války).

| ROK | POŘADATEL | Vítěz |
|------|-----------------------|-----------|
| 1930 | Uruguay | Uruguay |
| 1934 | Itálie | Itálie |
| 1938 | Francie | Itálie |
| 1950 | Brazílie | Uruguay |
| 1954 | Švýcarsko | NSR |
| 1958 | Švédsko | Brazílie |
| 1962 | Chile | Brazílie |
| 1966 | Anglie | Anglie |
| 1970 | Mexiko | Brazílie |
| 1974 | Západní Německo | NSR |
| 1978 | Argentina | Argentina |
| 1982 | Španělsko | Itálie |
| 1986 | Mexiko | Argentina |
| 1990 | Itálie | NSR |
| 1994 | USA | Brazílie |
| 1998 | Francie | Francie |
| 2002 | Jižní Korea/Japonsko | Brazílie |
| 2006 | Německo | Itálie |
| 2010 | Jihoafrická republika | Španělsko |
| 2014 | Brazílie | Německo |
| 2018 | Rusko | Francie |

Tabulka 1: Chronologický přehled pořadajících zemí a vítězů uplynulých Mistrovství světa

2.3.2 MS VE FOTBALE V RUSKU 2018

Toto mistrovství bylo 21. mistrovstvím světa ve fotbale. Místem konání bylo poprvé v historii vybráno Rusko. Turnaj se konal od 8. června 2018 do 8. července 2018. Na závěrečný turnaj se dostalo 32 týmů. Odehráno bylo 64 utkání na dvanácti stadionech v jedenácti městech-Moskva, Petrohrad, Kaliningrad, Jekatěrinburg, Nižnij Novgorod, Kazaň, Samara, Saransk, Volgograd, Rostov na Donu a Soči. Účastníci závěrečného turnaje byli rozlosováni do osmi skupin, ve kterých se utkali každý s každým. Z každé z těchto osmi skupin postoupili dvě nejlepší reprezentace do osmifinále, poté následuje čtvrtfinále, semifinále, finále a souboj o třetí místo. Vítězem turnaje se stala reprezentace Francie, druhé místo obsadili fotbalisté Chorvatska, na třetím místě se umístila reprezentace Belgie. Celková návštěvnost byla 3 031 768 (47 371 na zápas). (Wikipedia.org)



Obrázek č. 1: Přehled vyřazovací části MS v Rusku 2018 (idnes.cz)

2.4 STANDARDNÍ SITUACE

2.4.1 CHARAKTERISTIKA STANDARDNÍCH SITUACÍ

Standardní situace jsou herní situace, které mají pravidly jasně vymezené a stále podmínky. Můžeme tedy říct, že mají relativně standardní podmínky. Tyto situace bezprostředně navazují na každé opětovné zahájení hry. Úspěšné provedení standardní situace často rozhoduje o výsledku utkání, proto je důležité věnovat nácviku řešení standardních situací maximální pozornost. Standardní situace je nutné řešit z hlediska obranné fáze i útočné fáze. Mezi standardní situace patří zahájení hry, brankový kop, vhazování, přímý volný kop, nepřímý volný kop, rohový kop, pokutový kop a míč rozhodčího. (Votík, Zalabák, 2011)

Každá standardní situace vyžaduje jiné požadavky z pohledu obranné a útočné fáze hry. Z pohledu obranné fáze rozlišujeme následující způsoby bránění. Prvním způsobem je osobní obrana, druhým zónová obrana a třetím kombinace osobní a zónové obrany, tedy kombinovaná obrana. Z pohledu útočné fáze rozlišujeme způsob zahrání, způsob náběhu, rozestavení útočících hráčů, techniku kopu a cíl kopu.

2.4.2 POPIS STANDARDNÍCH SITUACÍ Z HLEDISKA OFENZIVNÍ A DEFENZIVNÍ FÁZE

Zahájení hry

OF – rychlost, překvapivost, kombinační jednoduchost

DF – dokonalé rozestavení v prostoru se vzájemným zajištěním

Brankový kop

OF – bezpečnost, přesnost

DF – obsazení prostoru, hráčů soupeře

Vhazování

OF – rychlost, přesnost, překvapivost, odlákávání, změna těžiště hry, poziční hra

DF – obsazování (těsné), zajišťování, možnost přechodu do rychlého protiútok

Přímý volný kop

OF – nutné věnovat velký prostor nácviku kopu přímo nebo s rozehráním (signály, klamavé činnosti, rychlost, překvapivost, přesnost, utajení záměru)

DF – rychlá a dokonalá organizace obrany („zed“ + hráči v prostoru), úkoly pro rychlý protiútok

Nepřímý volný kop

OF – převážně kombinacemi, dále viz přímý kop

DF – viz přímý volný kop

Rohový kop

OF – lze rozehrát přímo nebo kombinacemi; finální přihrávka:

- dlouhá (bližší nebo vzdálenější tyč, oblouk pokutového území apod.);
- krátká (mnoho variabilních způsobů řešení)
- střílená (možnost tečování)

DF – rovnoměrné obsazení prostoru, pokrytí přední a zadní tyče, rohu brankového území, způsob bránění podle typů hráčů soupeře a způsobu provedení, úkoly pro rychlý protiútok

Pokutový kop

OF – technicky, prudce, s klamavými pohyby a dorážením

DF – brankář – pokus vnutit střelci určité řešení situace, krytí vyraženého míče

Míč rozhodčího

OF – vhodné rozestavení hráčů v prostoru vhazování

DF – v blízkosti branky, zajištění dobrou organizací obrany (Votík, 2016)

2.4.3 VYBRANÉ STANDARDNÍ SITUACE SLEDOVANÉ NA MS V RUSKU 2018

Na základě kritérií viz kapitola 3.2. jsme se rozhodli analyzovat a komparovat vybrané standardní situace, kterými jsou rohový kop, přímý volný kop, autové vhazování a pokutový kop. U těchto standardních situací se zaměříme z hlediska ofenzivní fáze na způsob zahrání, způsob náběhu, rozestavení útočících hráčů, techniku kopu a cíl kopu. U defenzivní fáze se zaměříme na způsob bránění a rozestavení bránících hráčů.

3 METODIKA PRÁCE

3.1 ZPŮSOB ZÍSKÁVÁNÍ A ZPRACOVÁNÍ ZÍSKANÝCH DAT

Ke sběru dat byla využita metoda nepřímého evidovaného pozorování. Pozorovány, evidovány a analyzovány byly standardní situace, ze kterých je možnost ohrožení branky soupeře. Data byla získávána sledováním záznamů jednotlivých utkání z Archivu České televize kanálu ČT Sport na jejich webových stránkách. Pro zaznamenání dat byl použit záznamový arch. Data byla po evidování do záznamového archu sumarizována a zpracována do kapitoly 4 Výsledky.

3.2 VYBRANÉ STANDARDNÍ SITUACE A VYMEZENÍ KRITÉRIÍ PRO JEJICH SLEDOVÁNÍ

Výběr zkoumaných souborů závisel na kvalitě mužstva, úspěšnosti na předešlých Mistrovstvích světa a pravděpodobnosti úspěchu na MS v Rusku 2018.

3.3 CHARAKTERISTIKA ZKOUMANÝCH SOUBORŮ

K analýze a komparaci byly vybrány týmy s vysokou pravděpodobností úspěchu na MS v Rusku 2018. Jednalo se tedy o nejúspěšnější týmy svých světadílů. Byly vybrány týmy z Evropy, Jižní Ameriky, Afriky a Austrálie a Oceánie. Z Asie a Severní Ameriky nebyly vybrány žádné týmy pro nízké zastoupení a nízkou pravděpodobnost úspěchu na MS v Rusku 2018. Materiály pro charakteristiku zkoumaných souborů byly čerpány z Wikipedie.

3.3.1 EVROPA

Týmy z evropského kontinentu jsou vždy považovány za velké favority na každém světovém šampionátu. Jejich zastoupení je proto ze všech světadílů největší.

Anglická fotbalová reprezentace

Nejstarší fotbalová reprezentace na světě s přezdívkou „Three Lions“. Podle žebříčku FIFA (k 2.12.2019) se anglická fotbalová reprezentace nachází na čtvrtém místě. Hlavním trenérem je Gareth Southgate, kapitánem pak Harry Kane. Nejvíce startů za anglické národní mužstvo má Peter Shilton, nejlepším střelcem je Wayne Rooney s 52 góly. Anglie se 10x zúčastnila Mistrovství Evropy a 15x Mistrovství světa. Mezi největší úspěchy patří první místo na Letních olympijských hrách v letech 1908 a 1912, třetí místo na Mistrovství Evropy v letech 1968 a 1996 a první místo na domácím Mistrovství světa v roce 1966. Na MS v Rusku 2018 obsadila Anglie čtvrté místo.

Belgická fotbalová reprezentace

Belgická fotbalová reprezentace se dostala na vrchol poměrně nedávno. V žebříčku FIFA (k 2.12.2019) ji momentálně patří první místo, a to i v případě, že nevyhrála žádný velký turnaj. Reprezentace, které se přezdívá „Rudí ďáblové“ se 13x účastnila Mistrovství světa a 6x Mistrovství Evropy. Jejím trenérem je Roberto Martínez, kapitánem je Eden Hazard. Nejvíce startů za národní mužstvo Belgie má na svém kontě Jan Vertonghen. Jejím nejlepším střelcem je Romelu Lukaku. Mezi úspěchy řadíme druhé místo a třetí místo na Mistrovství Evropy (1980 a 1972) a třetí místo na MS v Rusku v roce 2018.

Francouzská fotbalová reprezentace

Francie patří mezi nejúspěšnější kluby na evropské i světové scéně. Společně s Argentinou a Brazílií se jako jediní můžou pyšnit vítězstvím na Mistrovství světa, Letních olympijských hrách a Konfederačním poháru. V žebříčku FIFA (k 2.12.2019) patří Francii druhé místo. Trenérem francouzské reprezentace je Didier Deschamps, kapitánem brankář Hugo Lloris. Nejvíce startů za národní mužstvo má Lilian Thuram, nejlepším střelcem je Thierry Henry. Francie se účastnila Mistrovství světa celkem 15x. Získala dva tituly mistrů světa (1998 a 2018), jednou byla druhá (2006) a dvakrát třetí (1958 a 1986). Dalšími úspěchy jsou čtyři cenné kovy z deseti účastí na Mistrovství Evropy-dvě zlaté medaile (1984 a 2000), jedna stříbrná medaile (2016) a jedna bronzová medaile (1996). Mezi legendy patří Zinédine Zidane či Michel Platini.

Německá fotbalová reprezentace

Německo se dá považovat za světovou fotbalovou velmoc. Podle žebříčku FIFA (k 2.12.2019) se Německo nachází na 15. místě. Jejím trenérem je Joachim Löw, kapitánem je Manuel Neuer. Nejvíce startů za německé národní mužstvo má Lothar Matthäus, nejvíce vstřelených branek Miroslav Klose. Německo se zúčastnilo devatenácti světových šampionátů. Podařilo se jí vybojovat 4x zlatou medaili (1954, 1974, 1990 a 2014), 4x stříbrnou medaili (1966, 1982, 1986 a 2002) a 4x bronzovou medaili (1934, 1970, 2006 a 2010). Z LOH má Německo 3 cenné kovy-jedna stříbrná medaile (2016) a dvě bronzové medaile (1964 a 1988).

Na Mistrovství Evropy získala německá reprezentace devět medailí ze třinácti účastí, tři zlaté medaile (1972, 1980 a 1996), tři stříbrné medaile (1976, 1992 a 2008)

a tři bronzové medaile (1988, 2012 a 2016). V roce 2017 se Němcům podařilo zvítězit na Konfederačním poháru. Mezi legendy německého fotbalu patří Franz Beckenbauer nebo Gerd Müller. Na MS v Rusku nepostoupilo Německo ze skupiny.

Španělská fotbalová reprezentace

Španělská fotbalová reprezentace je jedna z nejlepších reprezentací na evropském kontinentě. Podle žebříčku FIFA (k 2.12.2019) patří Španělsku 8. místo. Hlavním trenérem španělské reprezentace je Luis Enrique, kapitánem Sergio Ramos. Nejvíce startů má na svém kontě brankářská legenda Iker Casillas, nejlepším střelcem je David Villa. Španělsko se zúčastnilo patnácti světových šampionátů. V roce 2010 zvítězili na Mistrovství světa v Jihoafrické republice. Větší úspěchy zaznamenalo Španělsko na Mistrovství Evropy. Na tomto turnaji získali tři zlaté medaile (1964, 2008 a 2012) a jednu stříbrnou medaili (1984). Na LOH slavili Španělé jednu zlatou (1992), jednu stříbrnou (2000) a jednu bronzovou medaili (1920). Na Konfederačním poháru získala španělská reprezentace stříbrnou a bronzovou medaili. Na MS v Rusku bylo Španělsko vyřazeno v osmifinále.

3.3.2 JIŽNÍ AMERIKA

Z Jižní Ameriky byly vybrány dva nejlepší týmy, Argentina a Brazílie. Tyto dva týmy se řadí do světové špičky.

Argentinská fotbalová reprezentace

Jedna z neúspěšnějších fotbalových zemí s přezdívkou „La Albiceleste“, v překladu „bílomodří“. Podle žebříčku FIFA (k 2.12.2019) patří argentinské fotbalové reprezentaci devátá příčka. Hlavním trenérem je Lionel Scaloni. Kapitánem a nejlepším střelcem v historii je Lionel Messi. Nejvíce odehraných zápasů má na svém kontě Javier Zanetti. Mezi úspěchy Argentiny patří druhé místo na Letních olympijských hrách v letech 1928 a 1996, první místo na LOH v letech 2004 a 2008, 14 titulů z Mistrovství Jižní Ameriky (obdoba Mistrovství Evropy, koná se však každý rok). Na tomto turnaji získala argentinská reprezentace ještě 13x stříbrnou medaili a 5x bronzovou. Dalšími úspěchy je pět cenných kovů ze sedmnácti účastí na Mistrovství světa z toho dva tituly mistrů světa (1978 a 1986) a tři stříbrné medaile (1930, 1990 a 2014). Argentíně se také podařilo zvítězit na Konfederačním poháru. Největšími hvězdami v historii argentinské reprezentace jsou Diego Maradona a Lionel Messi. Na MS v Rusku byla Argentina vyřazena v osmifinále.

Brazilská fotbalová reprezentace

Brazilská fotbalová reprezentace patří k nejlepším fotbalovým reprezentacím na světě. Brazilcům se přezdívá „Kanárci“ z důvodu žluté barvy hlavních dresů. V žebříčku Mezinárodní fotbalové federace (k 2.12.2019) patří Brazílii třetí místo. Hlavním trenérem je Brazilec Tite. Nejvíce startů za národní mužstvo má obránce Cafu. Současným kapitánem je momentálně největší hvězda Neymar. Nejlepším střelcem v historii je legenda světového fotbalu Pelé. Mezi další hvězdy patří Ronaldinho, Kaká, Romário nebo Rivaldo. Brazílie se zúčastnila všech konaných Mistrovství světa, celkem tedy 21 účastí. Brazílie získala 5x titul mistrů světa (1958, 1962, 1970, 1994 a 2002), 2x získala stříbrnou medaili (1950 a 1998) a 2x medaili bronzovou (1978). Brazílie získala také šest cenných kovů z Letních olympijských her- 1x zlatou medaili (2016), 3x stříbrnou medaili (1984, 1988 a 2012) a 2x bronzovou medaili (1996 a 2008). Dalšími úspěchy je 9 titulů z Mistrovství Jižní Ameriky. Na tomto turnaji získali také 11x stříbrnou medaili a 7x bronzovou medaili. Brazílie se pyšní také vítězstvím na Konfederačním poháru. Na MS v Rusku byla Brazílie vyřazena ve čtvrtfinále.

3.3.3 AUSTRÁLIE A OCEÁNIE

Austrálie byla vybrána jako nejúspěšnější tým z Asie a Austrálie a Oceánie. Ve velké konkurenci na MS v Rusku neuspěli.

Australská fotbalová reprezentace

Australská fotbalová reprezentace patří od roku 2006 pod hlavičku Asijské fotbalové konfederace, dříve byla členem Oceánské fotbalové federace. V žebříčku FIFA (2.12.2019) patří Austrálii 42. místo. Hlavním trenérem je Ange Postecoglou, kapitánem Mile Jedinak. Nejvíce startů za australské národní mužstvo má Mark Schwarzer a nejlepším střelcem je Tim Cahill. Austrálie se 5x účastnila Mistrovství světa, kde se dostali jednou do osmifinále. Mezi úspěchy patří čtyři vítězství a dvě druhá místa v Oceánském poháru národů. Po přesunu do AFC druhé místo na Mistrovství Asie ve fotbale. Na MS v Rusku nepostoupila Austrálie ze skupiny.

3.3.4 AFRIKA

Ze zástupců z Afriky byli vybráni Egypt a Nigérie. V posledních letech posbírali nejvíce úspěchů na tamním Africkém poháru národů.

Egyptská fotbalová reprezentace

Egyptská fotbalová reprezentace je úspěšná na africkém kontinentě, na světové úrovni dobré výsledky nemá. Přezdívá se jim „Faraoni“. Podle žebříčku FIFA (k 2.12.2019) patří Egyptu 51. pozice. Hlavním trenérem je Američan Bob Bradley. Nejvíce startů má Ahmed Hassan, nejlepším střelcem pak Hossam Hassan. Egypt se zúčastnil 3x Mistrovství světa, ani v jednom případě však nepostoupil ze skupiny. Na Africkém poháru národů (obdoba Mistrovství Evropy) je statistika mnohem lepší. Egypt se pyšní sedmi zlatými medailemi, dvěma stříbrnými medailemi a třemi bronzovými. Největší hvězdou je Mohamed Salah. Na MS v Rusku nepostoupil Egypt ze skupiny.

Nigérijská fotbalová reprezentace

Nigérijská fotbalová reprezentace má velmi podobnou charakteristiku jako reprezentace Egypta. Na africkém kontinentě patří k nejlepším, na světové úrovni dobré výsledky nemá. Podle žebříčku FIFA (k 2.12.2019) patří Nigérii 35. místo. Hlavním trenérem je Gernot Rohr, kapitánem John Obi Mikel. Nejvíce startů za reprezentaci Nigérie má Joseph Yobo, nejlepším střelcem je Rashidi Yekini. Nigérie se zúčastnila patnácti Mistrovství světa, největším úspěchem je osmifinále v roce 2014 v Brazílii.

Na Africkém poháru národů získali 3x zlatou medaili, 4x stříbrnou medaili a 7x bronzovou medaili. Na LOH získali jednu zlatou, jednu stříbrnou a jednu bronzovou medaili. Na MS v Rusku nepostoupila Nigérie ze skupiny.

4 VÝSLEDKY

Tato kapitola se zabývá výsledky pozorování. Sledoval jsem vybrané standardní situace ve 39 utkáních. Z celkového počtu 364 standardních situací jsem vypracoval modelová schémata nejčastějších způsobů řešení pro jednotlivé reprezentace. Tato schémata jsou níže popsána pod názvem „schéma“ + zkratka konkrétní reprezentace.

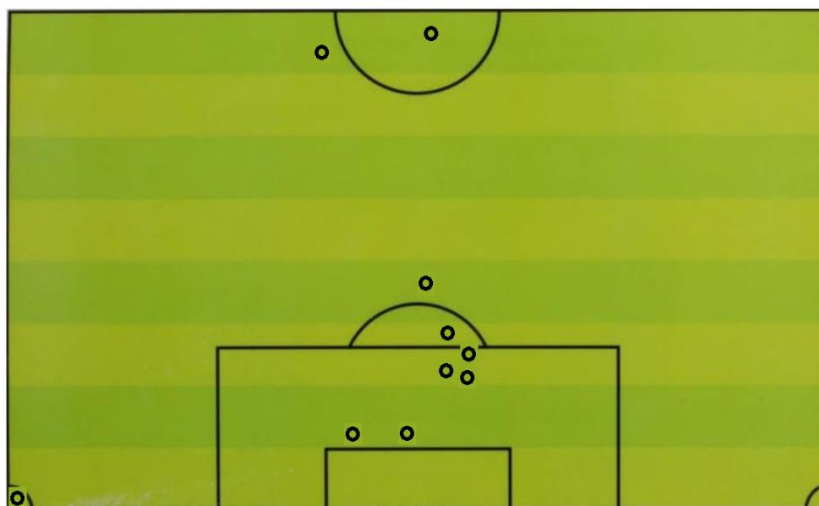
4.1 EVROPA

4.1.1 VÝSLEDKY SLEDOVÁNÍ TÝMU ANGLIE

ROHOVÝ KOP

Řešení z hlediska ofenzivní fáze

Schéma AN1

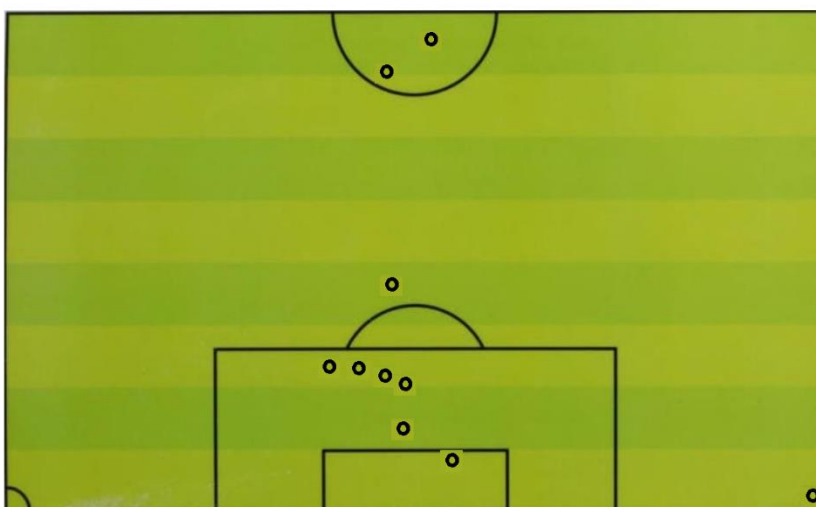


Obrázek 1: Schéma AN1

Popis:

- Dva hráči na polovině hřiště připraveni řešit případný protiútok soupeře
- Jeden hráč za pokutovým územím připraven řešit případný odražený míč
- Čtyři hráči v náběhu na centrovaný míč, snaha o pokrytí co největšího prostoru pokutového území (přední tyč, střed branky, zadní tyč)
- Dva hráči v prostoru brankového území pro případný centr do prostoru přední tyče

Schéma AN2



Obrázek 2: Schéma AN2

Popis:

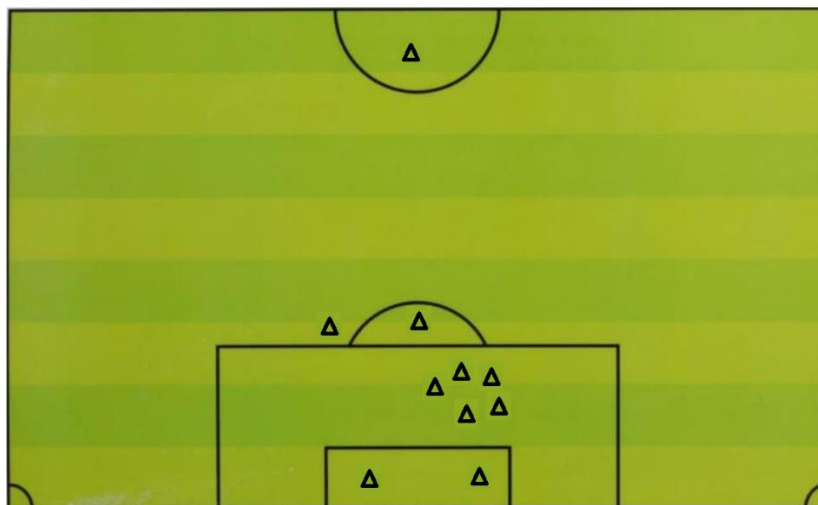
- Dva hráči na polovině hřiště připraveni řešit případný protiútok soupeře
- Jeden hráč za pokutovým územím připraven řešit případný odražený míč
- Čtyři hráči v náběhu na centrovaný míč, snaha o pokrytí co největšího prostoru pokutového území (přední tyč, střed branky, zadní tyč)
- Dva hráči v prostoru brankového území pro případný centr do prostoru přední tyče a středu brankového území

Souhrn ofenzivní fáze

Anglická reprezentace měla dvě velmi podobné varianty ofenzivní fáze rohového kopu. Mírný rozdíl v rozestavení hráčů. Velmi často se objevoval způsob rozehrání centrovaným míčem na přední tyč, zadní tyč nebo střed pokutového území. Anglie se velmi zřídka snažila o rozehrání rohového kopu kombinačně krátkou přihrávkou po zemi. Odůvodnil bych to dobrými výškovými předpoklady jednotlivých hráčů mužstva.

Řešení z hlediska defenzivní fáze

Schéma AN3



Obrázek 3: Schéma AN3

Popis:

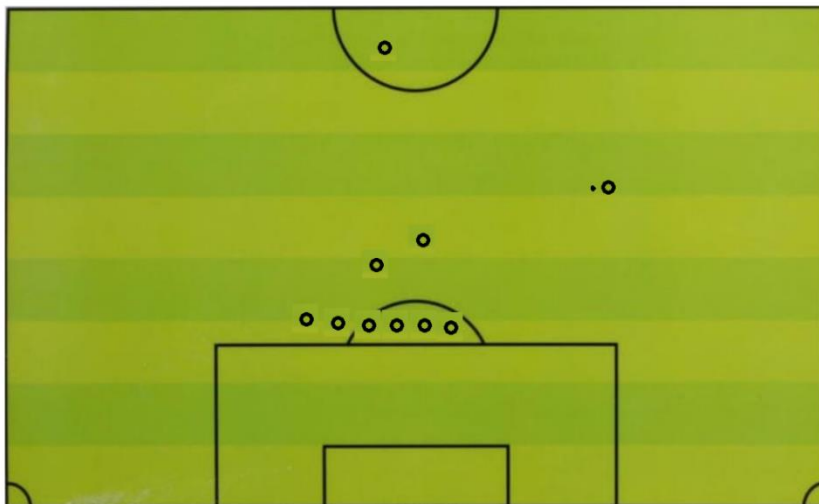
- Dva hráči v zónové obraně v prostoru přední a zadní tyče před brankou
- Zbylí hráči brání osobně podle rozestavení soupeře

Souhrn defenzivní fáze

Anglie prakticovala kombinovaný způsob obrany-zónová + osobní. V zónové obraně byli dva hráči s rozvinutou dovedností hry hlavou. Ostatní hráči osobně brání hráče soupeře a snaží se jim zamezit zakončení na branku.

VOLNÝ PŘÍMÝ KOPŘešení z hlediska ofenzivní fáze

Schéma AN4

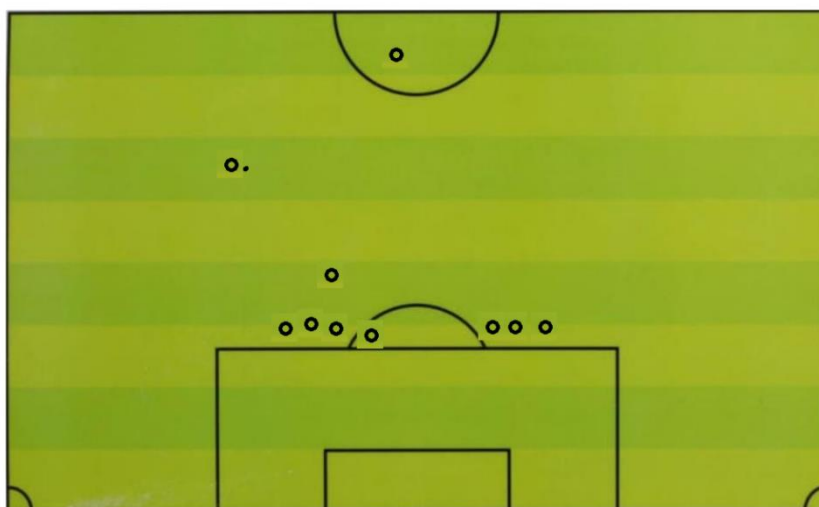


Obrázek 4: Schéma AN4

Popis:

- Jeden hráč na polovině hřiště připraven řešit případný protiútok soupeře
- Dva hráči za pokutovým územím připraveni řešit případný odražený míč
- Šest hráčů v náběhu na centrovaný míč, snaha o pokrytí co největšího prostoru v pokutovém území

Schéma AN5



Obrázek 5: Schéma AN5

Popis:

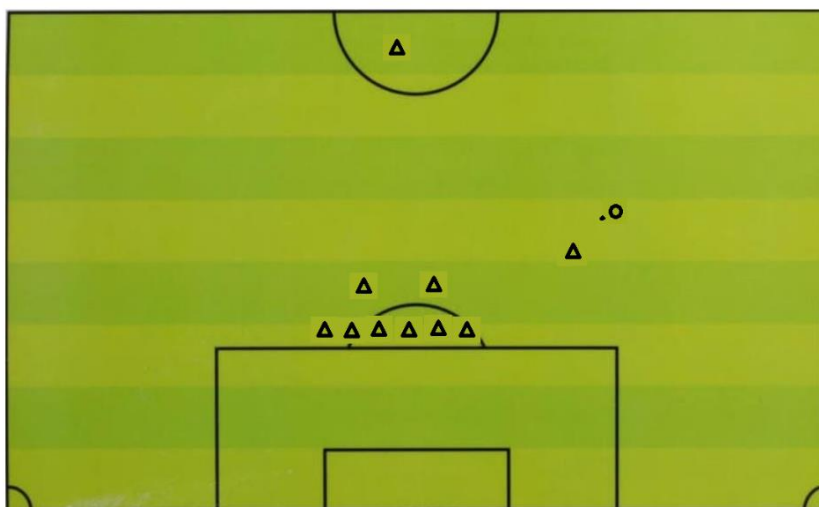
- Jeden hráč na polovině hřiště připraven řešit případný protiútok soupeře
- Jeden hráč za pokutovým územím připraven řešit případný odražený míč
- Tři hráči v náběhu na centrováný míč na zadní tyč-snaha o zakončení nebo přihrání míče na přední tyč
- Čtyři hráči v náběhu do prostoru přední tyče-řešení případné přihrávky z prostoru zadní tyče

Souhrn ofenzivní fáze

Anglická reprezentace nejčastěji praktikovala dvě varianty zahrání volného přímého kopu. Obě varianty řešeny centrováním míčem, nejčastěji do prostoru zadní tyče a středu pokutového území. Ve druhé variantě (AN5) snaha co nejvíce soupeři ztížit osobní bránění.

Řešení z hlediska defenzivní fáze

Schéma AN6

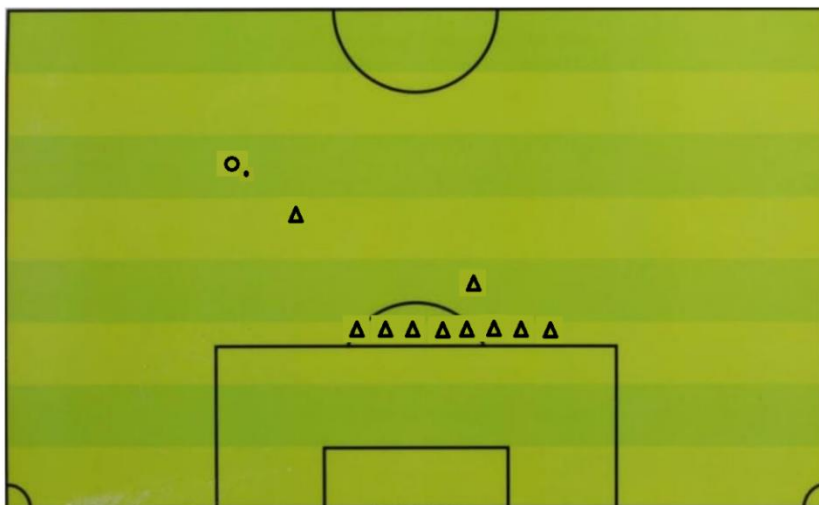


Obrázek 6: Schéma AN6

Popis:

- Šest hráčů v zónové obraně na hranici pokutového území
- Dva hráči na hranici kruhu pokutového území připraveni řešit případný odražený míč
- Jeden hráč na polovině hřiště připraven přejít do rychlého protiútoků
- Jeden hráč ve „zdi“ proti míči

Schéma AN7



Obrázek 7: Schéma AN7

Popis:

- Osm hráčů v zónové obraně na hranici pokutového území
- Jeden hráč na hranici kruhu pokutového území připraven řešit případný odražený míč
- Jeden hráč ve „zdi“ proti míči

Souhrn defenzivní fáze

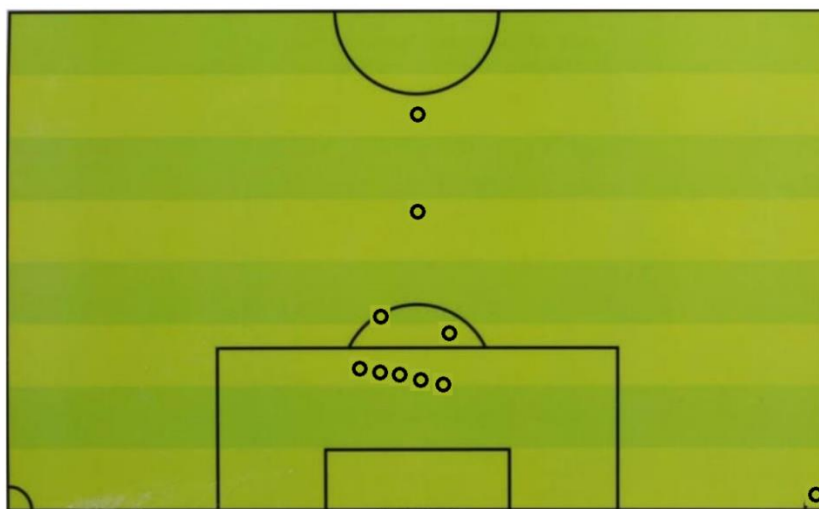
Anglická reprezentace praktikovala zónový způsob bránění. Hráči utvořili obrannou řadu ve snaze o pokrytí co největší části pokutového území a odvrácení centrovaného míče. Rozdíl ve dvou variantách bránění tvořil počet útočících hráčů soupeře.

4.1.2 VÝSLEDKY SLEDOVÁNÍ TÝMU BELGIE

ROHOVÝ KOP

Řešení z hlediska ofenzivní fáze

Schéma BE1

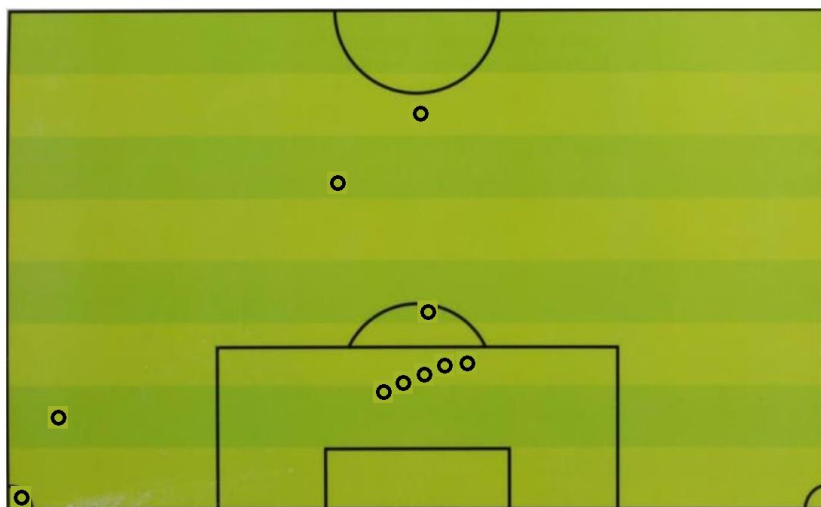


Obrázek 8: Schéma BE1

Popis:

- Jeden hráč na hranici kruhu poloviny hřiště připraven řešit případný protiútok soupeře
- Jeden hráč nad pokutovým územím připraven řešit případný odražený míč nebo případný protiútok soupeře
- Dva hráči na hranici kruhu pokutového území připraveni řešit případný odražený míč nebo centrovaný míč do pokutového území
- Pět hráčů v náběhu na centrovaný míč, snaha o pokrytí co největšího prostoru pokutového území (přední tyč, střed branky, zadní tyč)

Schéma BE2



Obrázek 9: Schéma BE2

Popis:

- Dva hráči na hranici kruhu (jeden předsunutý) poloviny hřiště připraveni řešit případný protiútok soupeře
- Jeden hráč na hranici kruhu pokutového území připraven řešit případný odražený míč
- Dva hráči u rohového praporku pro případnou rozehrávku krátkou přihrávkou po zemi
- Pět hráčů v náběhu na centrovaný míč, snaha o pokrytí co největšího prostoru pokutového území (přední tyč, střed branky, zadní tyč)

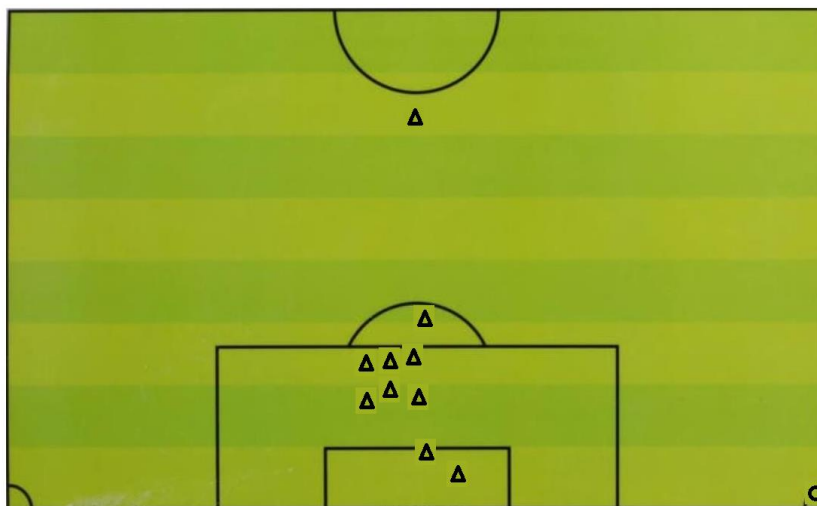
Shrnutí ofenzivní fáze

Belgická reprezentace praktikovala nejčastěji dvě varianty rohového kopu. První varianta (schéma BE1) byla řešena centrovaným míčem do pokutového území. Centr směřoval na pět hráčů, kteří v řadě pokrývali pokutové území. Tito hráči byli zvoleni pro své výškové předpoklady a dobrou hru hlavou. Druhá varianta (schéma BE2) byla řešeno rozehráním krátkou přihrávkou na hráče postaveného u rozehrávajícího hráče. Tento hráč realizoval centrovaný míč do pokutového území nebo přihrál na dalšího spoluhráče postaveného mezi kruhy poloviny hřiště a pokutového území, který provedl náběh blíže k pokutovému území. Tento hráč realizoval centrovaný míč do pokutového území. Důvodem tohoto rozehraní

bych označil snahu vyvést bránící hráče soupeře z koncentrace => větší šance na zakončení centrovaného míče střelou na branku.

Řešení z hlediska defenzivní fáze

Schéma BE3



Obrázek 10: Schéma BE3

Popis:

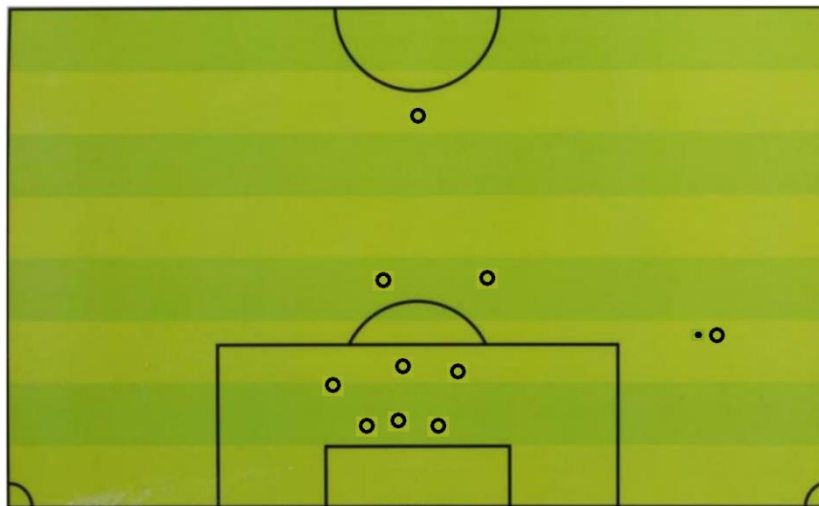
- Dva hráči v zónové obraně uvnitř a na hranici brankového území
- Šest hráčů v osobní obraně podle postavení útočících hráčů soupeře
- Jeden hráč na hranici kruhu pokutového území připraven řešit případný odražený míč
- Jeden hráč na hranici kruhu poloviny hřiště připraven řešit případný rychlý protiútok svého týmu

Shrnutí defenzivní fáze

Belgická reprezentace praktikovala kombinovaný způsob bránění rohového kopu. V zónové obraně jsou dva hráči s rozvinutou dovedností hry hlavou. Tito hráči jsou v prostoru brankového území. Jeden hráč se pohybuje na hranici pokutového území připraven řešit případný odražený míč, toto postavení je také zónové. Zbylí hráči obsazují hráče soupeře osobně. Jeden hráč na polovině hřiště, přes kterého bude realizován rychlý protiútok v případě získání odraženého míče po standardní situaci.

VOLNÝ PŘÍMÝ KOPŘešení z hlediska ofenzivní fáze

Schéma BE4

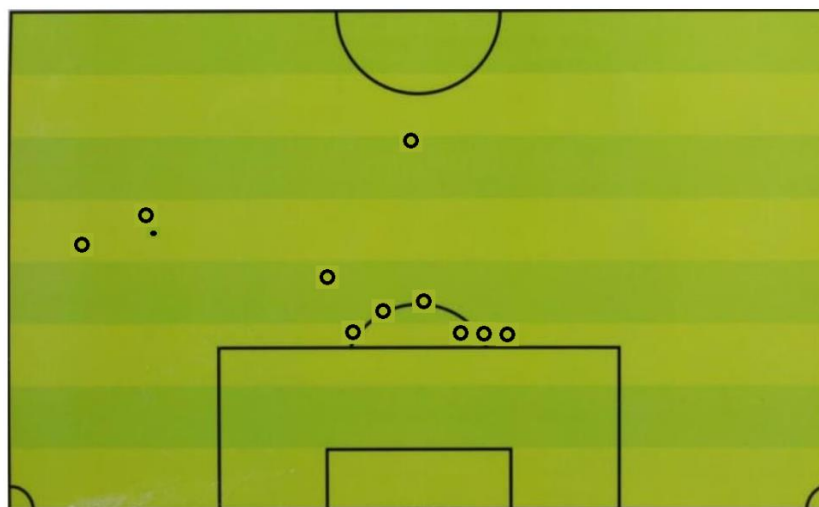


Obrázek 11: Schéma BE4

Popis:

- Jeden hráč na hranici kruhu poloviny hřiště připraven řešit případný protiútok soupeře
- Dva hráči na hranici kruhu pokutového území připraveni řešit případný odražený míč
- Šest hráčů uvnitř pokutového území v náběhu na centrovaný míč, snaha o pokrytí co největšího prostoru pokutového území

Schéma BE5



Obrázek 12: Schéma BE5

Popis:

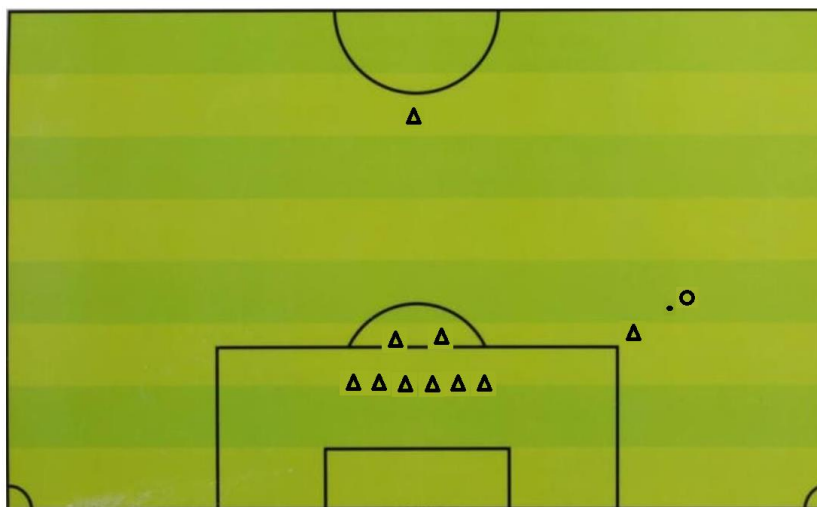
- Jeden hráč před kruhem poloviny hřiště připraven řešit případný protiútok soupeře
- Dva hráči u míče připraveni rozehrát volný přímý kop
- Jeden hráč nad kruhem pokutového území připraven řešit případný odražený míč
- Šest hráčů na hranici pokutového území v náběhu na centrovaný míč

Shrnutí ofenzivní fáze

Belgická reprezentace nejčastěji praktikovala dvě řešení zahrání volného přímého kopu. Tyto varianty se lišily hlavně v rozestavení, způsob zahrání byl velmi podobný. Belgie měla hráče s dobrými výškovými předpoklady. Z toho důvodu se snažila vytvořit velký tlak v pokutovém území a využívala do náběhu na centrovaný míč až šest hráčů. U druhé varianty (schéma BE5) jsou u míče dva hráči, kdy jeden z hráčů provedl náběh po lajně. Pokud tento hráč dostal přihrávku po zemi, mohl centrovat míč do vápna z výhodnější pozice. Toto řešení však často bylo pokryto bránicím mužstvem.

Řešení z hlediska defenzivní fáze

Schéma BE6



Obrázek 13: Schéma BE6

Popis:

- Jeden hráč na hranici kruhu poloviny hřiště připraven řešit případný rychlý protiútok svého mužstva
- Jeden hráč proti míči
- Šest hráčů uvnitř pokutového území v zónové obraně tvořící řadu
- Dva hráči na hranici pokutového území připraveni řešit případný odražený míč

Shrnutí defenzivní fáze

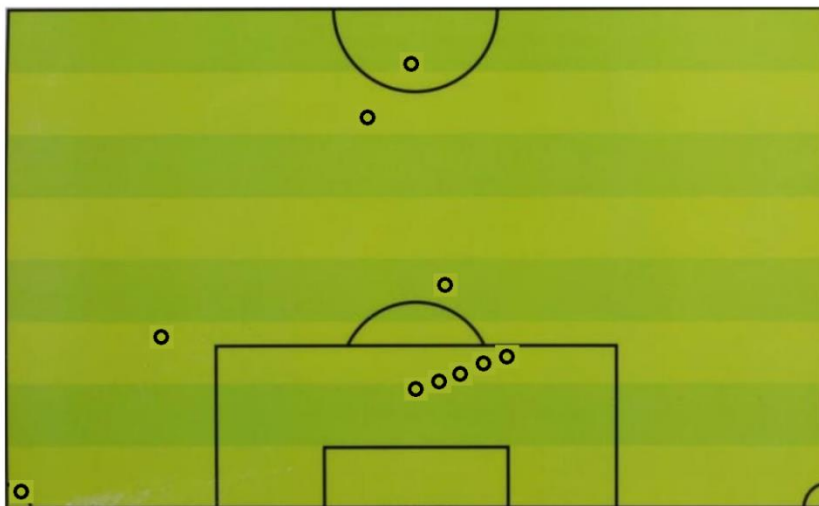
Belgická reprezentace prakticovala zónový způsob bránění. Zónová obrana byla v rozestavení šesti hráčů v řadě a dvou hráčů postavených výše pro lepší pokrytí pokutového území. Jednoho hráče Belgie vysunula na polovinu hřiště, tento hráč měl za úkol řešit případný rychlý protiútok po zisku míče. Jeden hráč „ve zdi“ proti míči.

4.1.3 VÝSLEDKY SLEDOVÁNÍ TÝMU FRANCIE

ROHOVÝ KOP

Řešení z hlediska ofenzivní fáze

Schéma FR1

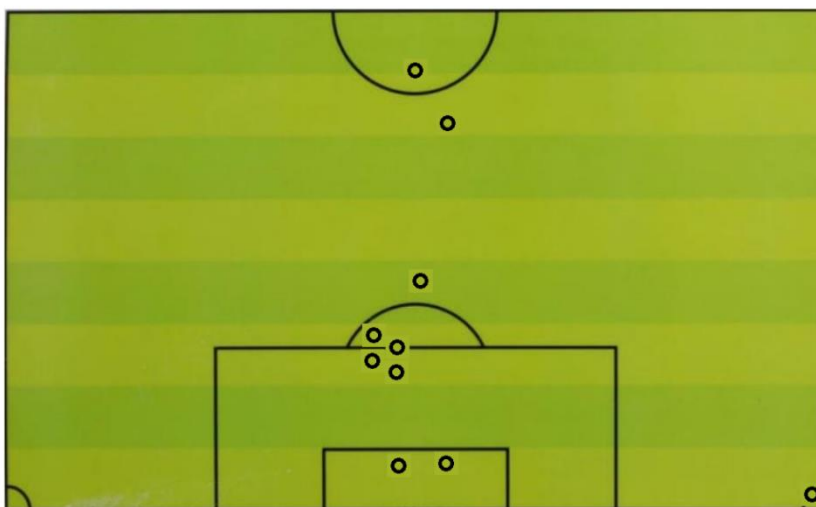


Obrázek 14: Schéma FR1

Popis:

- Dva hráči na hranici kruhu poloviny hřiště připraveni řešit případný protiútok soupeře
- Jeden hráč na rohu pokutového území pro případné rozehrání krátkou přihrávkou
- Jeden hráč na hranici kruhu pokutového území připraven řešit případný odražený míč
- Pět hráčů v náběhu na centrovaný míč

Schéma FR2



Obrázek 15: Schéma FR2

Popis:

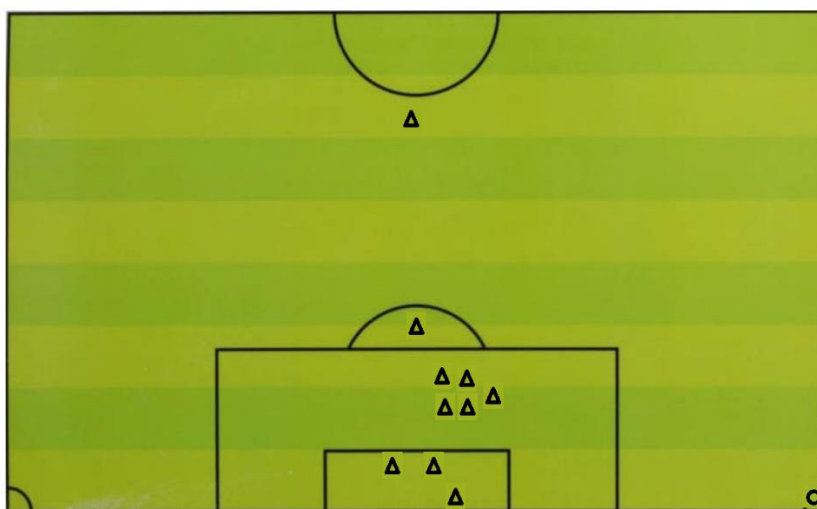
- Dva hráči na hranici kruhu poloviny hřiště připraveni řešit případný protiútok soupeře
- Jeden hráč na hranici kruhu pokutového území připraven řešit případný odražený míč
- Dva hráči v prostoru brankového území připraveni řešit centrovaný míč do tohoto prostoru
- Čtyři hráči v náběhu na centrovaný míč

Shrnutí ofenzivní fáze

Francouzská reprezentace praktikovala dvě varianty zahrání rohového kopu. Francie disponovala dostatečným počtem hráčů s dobrými výškovými předpoklady, z tohoto důvodu většinu rohových kopů řešila přímým centrovaným míčem do pokutového území. První varianta byla řešena přímým centrovaným míčem do pokutového území na pět hráčů s výškovými předpoklady. Ve druhé variantě měla Francie dva hráče v prostoru brankového území. Tito hráči měli za úkol soupeřovu brankáři snížit šanci na chycení centrovaného míče do tohoto prostoru. Čtyři hráči znovu v náběhu na centrovaný míč.

Řešení z hlediska defenzivní fáze

Schéma FR3



Obrázek 16: Schéma FR3

Popis:

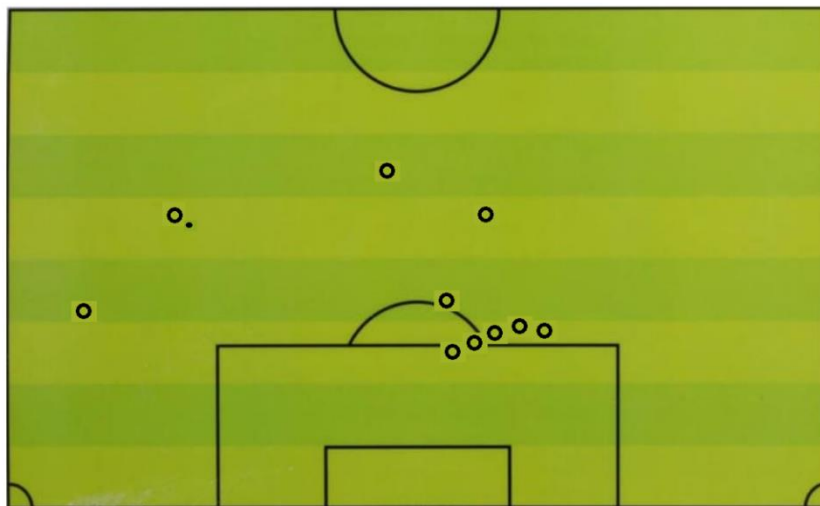
- Tři hráči v zónové obraně v prostoru brankového území
- Jeden hráč na hranici pokutového území připraven řešit případný odražený míč
- Pět hráčů v osobní obraně podle rozestavení soupeře
- Jeden hráč na hranici kruhu poloviny hřiště připraven řešit případný rychlý protiútok svého mužstva

Shrnutí defenzivní fáze

Francouzská reprezentace praktikovala kombinovaný způsob bránění. Tři hráči v brankovém území v zónové obraně. Tito hráči společně s brankářem svého mužstva mají za úkol obsadit nejrizikovější prostor brankového území. Počet a rozestavení hráčů v osobní obraně se odvíjel od počtu útočících hráčů a jejich postavení. Jeden hráč na hranici pokutového území, který má za úkol získat odražený míč. Vzhledem k dobrým výškovým předpokladům a rychlostním schopnostem měla Francie jednoho hráče v útočném postavení. Tento hráč měl za úkol rozvinout případný rychlý protiútok svého družstva. Po zisku míče se mu často dostalo vysoké podpory.

VOLNÝ PŘÍMÝ KOPŘešení z hlediska ofenzivní fáze

Schéma FR4

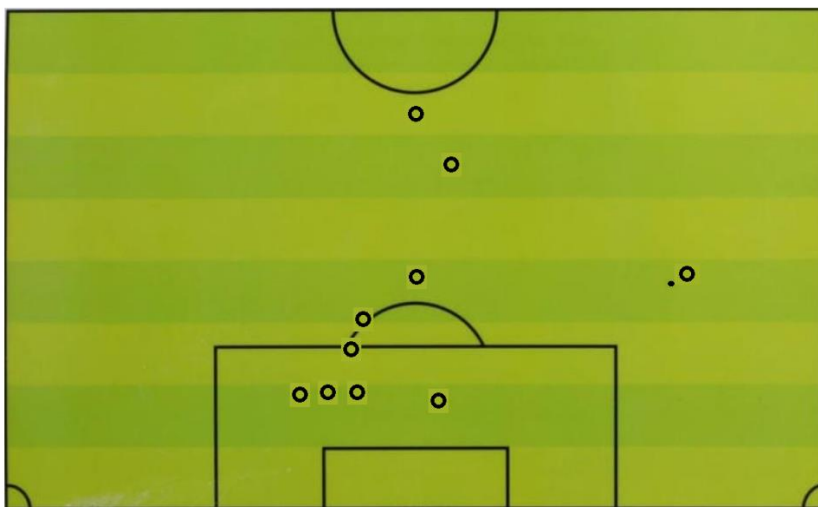


Obrázek 17: Schéma FR4

Popis:

- Dva hráči mezi kruhy poloviny hřiště a pokutového území připraveni řešit případný protiútok soupeře
- Jeden hráč na hranici kruhu pokutového území připraven řešit případný odražený míč
- Jeden hráč u postranní čáry pro případné rozehrání krátkou přihrávkou
- Pět hráčů na hranici pokutového území v náběhu na centrovaný míč do pokutového území

Schéma FR5

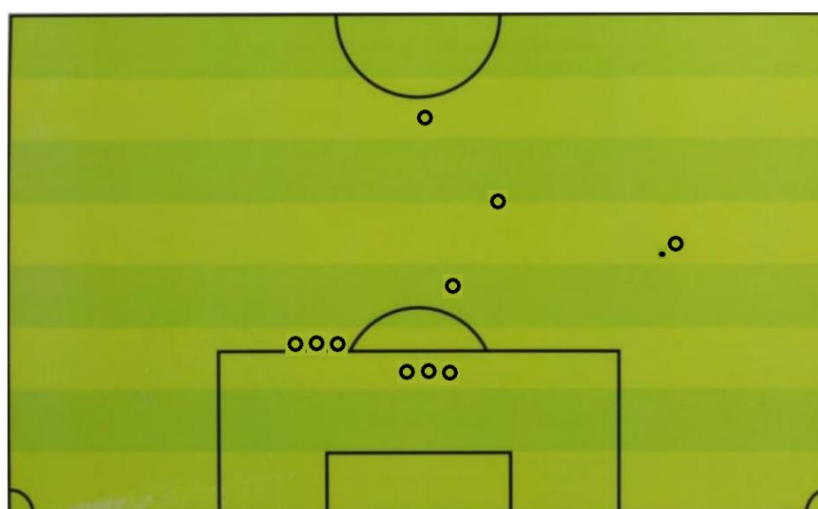


Obrázek 18: Schéma FR5

Popis:

- Dva hráči na hranici kruhu poloviny hřiště připraveni řešit případný protiútok soupeře
- Jeden hráč nad kruhem pokutového území připraven řešit případný odražený míč
- Šest hráčů v náběhu na centrovaný míč do pokutového území

Schéma FR6



Obrázek 19: Schéma FR6

Popis:

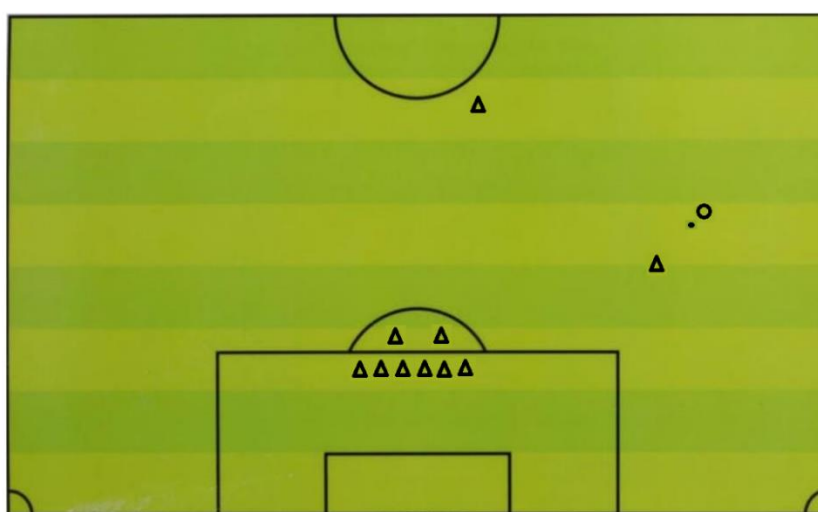
- Jeden hráč na hranici kruhu poloviny hřiště připraven řešit případný protiútok soupeře
- Jeden hráč mezi kruhy poloviny hřiště a pokutového území připraven řešit případný odražený míč nebo případný protiútok soupeře
- Jeden hráč na hranici kruhu pokutového území připraven řešit případný odražený míč
- Šest hráčů v náběhu na centrovaný míč do pokutového území

Shrnutí ofenzivní fáze

Francouzská reprezentace nejvíce praktikovala tři varianty řešení volného přímého kopu. V první variantě (schéma FR4) je jeden z hráčů na straně pokutového území. Tento hráč řeší případnou rozehrávku krátkou přihrávkou. Jeden hráč na hranici kruhu pokutového území má za úkol získat odražený míč. Pět hráčů v náběhu do pokutového území na centrovaný míč. Druhá varianta (schéma FR5) měla ve většině případech daný způsob rozehrání. Centrovaný míč směřoval na trojici hráčů nabíhajících do prostoru zadní tyče. Tito hráči měli za úkol centrovaný míč přihrát na hráč ve druhé vlně nebo na hráče v prostoru přední tyče. Poté až následovala snaha o zakončení. Třetí varianta (schéma FR6) mělo jednoduché řešení, centrovaný míč do pokutového území na jednu z trojic hráčů (přední nebo zadní tyč).

Řešení z hlediska defenzivní fáze

Schéma FR7



Obrázek 20: Schéma FR7

Popis:

- Jeden hráč proti míči
- Dva hráči na hranici kruhu pokutového území připraveni řešit případný odražený míč
- Šest hráčů na hranici pokutového území v zónové obraně tvořící řadu

Shrnutí defenzivní fáze

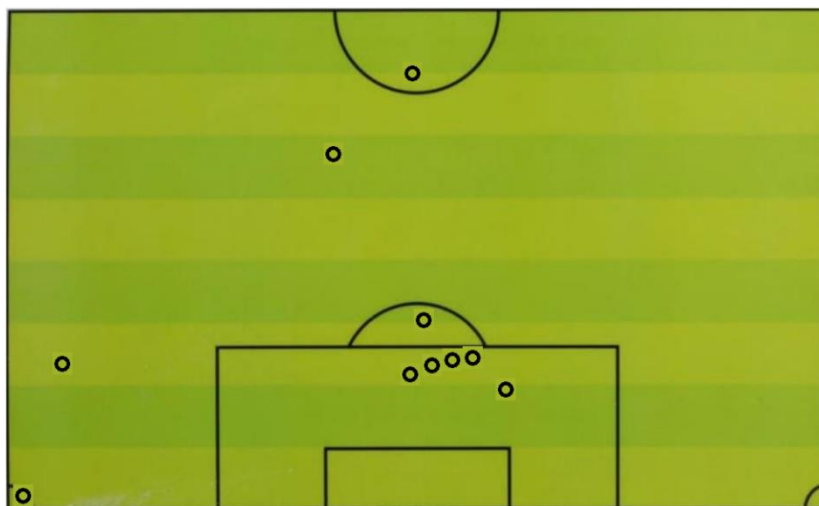
Francouzská reprezentace praktikovala zónový způsob bránění volného přímého kopu. Zónová obrana byla v rozestavení šesti hráčů v řadě a dvou hráčů před touto řadou pro případný odražený míč. Podle vzdálenosti místa rozehrání volného přímého kopu od branky vytvořil jeden (nebo více hráčů) tzv. „zed“ proti míči. Jeden hráč podobně jako u rohového kopu na hranici kruhu poloviny hřiště. Tento hráč měl za úkol rozvinout případný rychlý protiútok svého mužstva.

4.1.4 VÝSLEDKY SLEDOVÁNÍ TÝMU NĚMECKO

ROHOVÝ KOP

Řešení z hlediska ofenzivní fáze

Schéma NE1



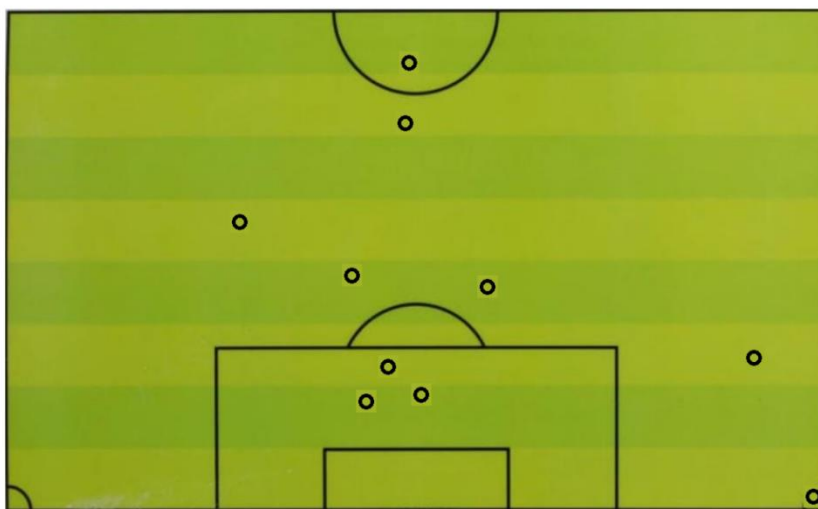
Obrázek 21: Schéma NE1

Popis:

- Dva hráči na hranici kruhu poloviny hřiště a před kruhem poloviny hřiště připraveni řešit případný protiútok soupeře

- Jeden hráč na hranici kruhu pokutového území připraven řešit odražený míč
- Jeden hráč mezi pokutovým územím a postranní čarou připraven pro rozehrání krátkou přihrávkou
- Pět hráčů v pokutovém území v náběhu na centrovaný míč

Schéma NE2



Obrázek 22: Schéma NE2

Popis:

- Dva hráči na hranici kruhu poloviny hřiště připraveni řešit případný protiútok soupeře
- Tři hráči nad pokutovým územím připraveni řešit odražený míč
- Jeden hráč mezi pokutovým územím a postranní čarou připraven řešit rozehrání krátkou přihrávkou
- Tři hráči v pokutovém území v náběhu na centrovaný míč

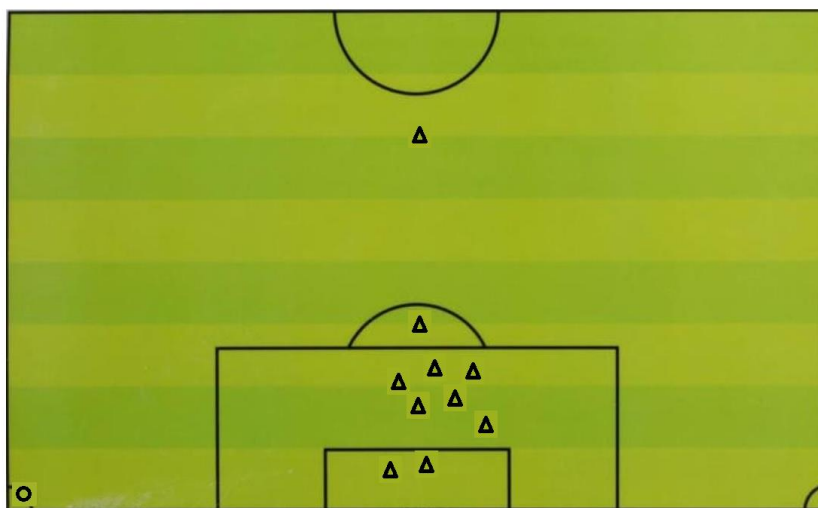
Souhrn ofenzivní fáze

Německá reprezentace praktikovala nejčastěji dvě varianty zahrání rohového kopu. První varianta byla řešena dvěma způsoby. První způsob byl rozehrání centrovaným míčem do pokutového území na pět nabíhajících spoluhráčů. Druhý způsob byl rozehrání krátkou přihrávkou na nejbližší postaveného spoluhráče. Tento hráč narazil míč zpět nebo nacentroval míč do pokutového území. Druhá varianta byla rozehrána centrovaným míčem do pokutového území. Náběh na centrovaný míč prováděli pouze tři hráči s nejlepšími

výškovými předpoklady. Tento způsob bych odůvodnil menší koncentrací hráčů v pokutovém území, tudíž bylo více prostoru pro útočící hráče zakončit rohový kop střelou na branku.

Řešení z hlediska defenzivní fáze

Schéma NE3



Obrázek 23: Schéma NE3

Popis:

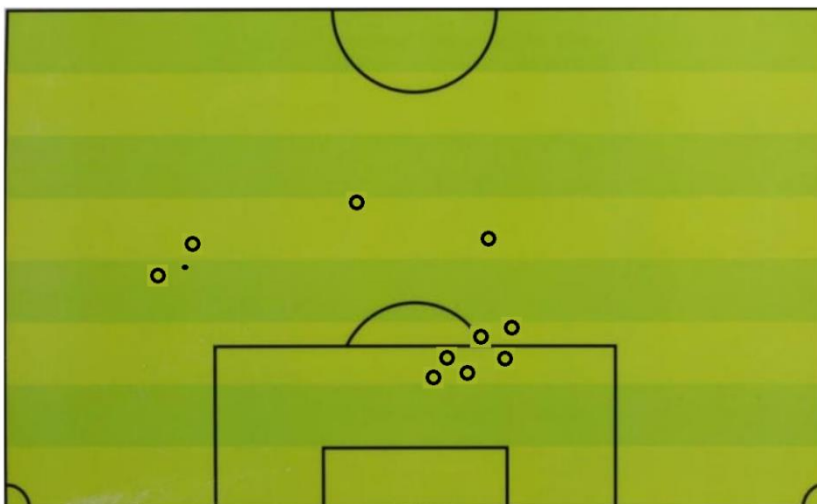
- Dva hráči v brankovém území v zónové obraně
- Jeden hráč na hranici kruhu pokutového území připraven řešit odražený míč
- Šest hráčů v osobní obraně v postavení podle soupeře
- Jeden hráč na hranici kruhu poloviny hřiště připraven řešit případný rychlý protiútok svého mužstva

Souhrn defenzivní fáze

Německá reprezentace praktikovala kombinovaný způsob bránění rohového kopu. Dva hráči v brankovém území v zónové obraně. Tito hráči společně s brankářem svého mužstva mají za úkol obsadit nejrizikovější prostor brankového území. Počet a rozestavení hráčů v osobní obraně se odvíjel od počtu útočících hráčů a jejich postavení. Jeden hráč na hranici pokutového území, který má za úkol získat odražený míč. Hráč postavený na kruhu poloviny hřiště měl za úkol rozvinout případný rychlý protiútok svého družstva. Po zisku míče se mu často dostalo okamžité podpory.

VOLNÝ PŘÍMÝ KOPŘešení z hlediska ofenzivní fáze

Schéma NE4

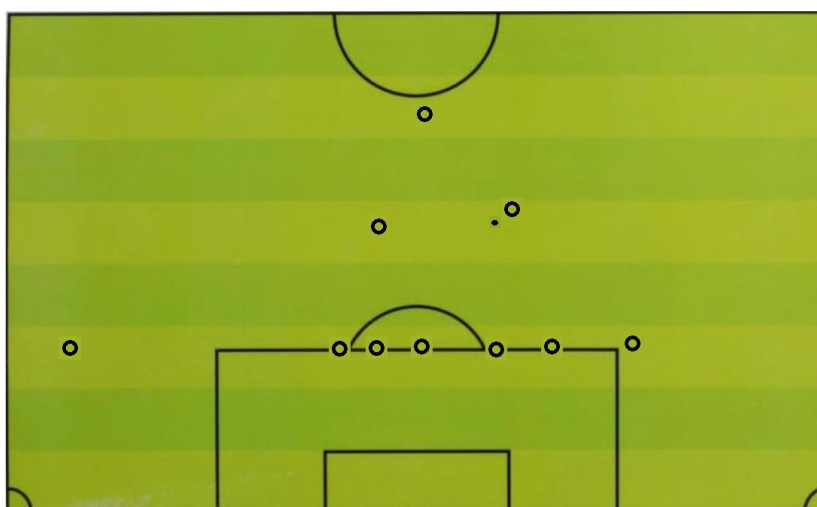


Obrázek 24: Schéma NE4

Popis:

- Dva hráči u místa rozehrání volného přímého kopu
- Dva hráči nad pokutovým územím připraveni řešit případný protiútok soupeře a odražený míč
- Šest hráčů v pokutovém území v náběhu na centrovaný míč

Schéma NE5



Obrázek 25: Schéma NE5

Popis:

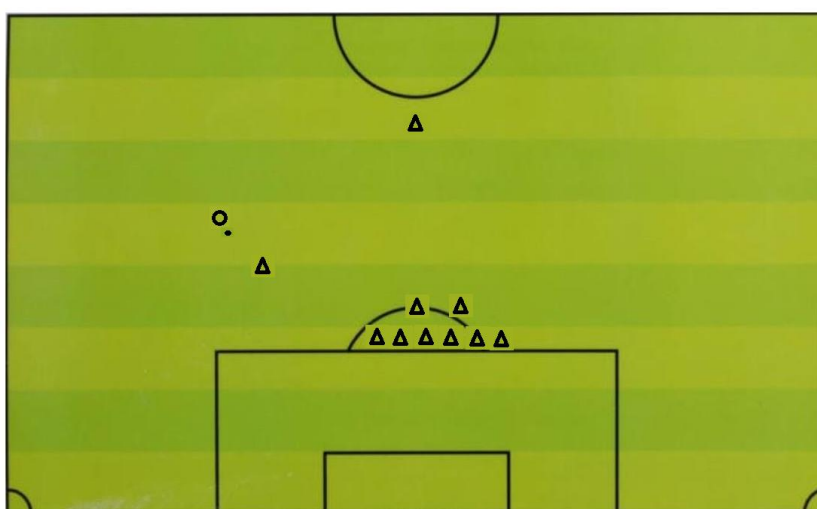
- Jeden hráč na hranici kruhu poloviny hřiště připraven řešit případný protiútok soupeře
- Jeden hráč nad kruhem pokutového území připraven řešit odražený míč
- Jeden hráč u postranní čáry pro případnou rozehrávku přihrávkou po zemi
- Šest hráčů na hranici pokutového území v náběhu na centrovaný míč

Shrnutí ofenzivní fáze

Německá reprezentace nejčastěji praktikovala dvě varianty rozehrání volného přímého kopu. V první variantě bylo nejčastějším řešením centrovaný míč do pokutového území na šest nabíhajících hráčů (snaha vytvořit tlak na menší prostor pokutového území). Dva hráči nad pokutovým územím mají za úkol řešit jak odražený míč, tak případný protiútok soupeře. Dva hráči u místa rozehrání z důvodu nepředvídatelnosti centrovaného míče (rotace od branky nebo k brance). Ve druhé variantě je šest hráčů na hranici pokutového území v náběhu na centrovaný míč (snaha o pokrytí co největšího prostoru pokutového území). Dva hráči zajišťují odražený míč, případně protiútok soupeře. Jeden hráč u postranní čáry pro variantu rozehrání přihrávkou do strany, s následným centrovaným míčem z této pozice.

Řešení z hlediska defenzivní fáze

Schéma NE6



Obrázek 26: Schéma NE6

Popis:

- Jeden hráč proti míči
- Jeden hráč na hranici kruhu poloviny hřiště připraven řešit případný rychlý protiútok
- Dva hráči na hranici kruhu pokutového území připraveni řešit odražený míč
- Šest hráčů na hranici pokutového území v zónové obraně tvořící obrannou řadu

Shrnutí defenzivní fáze

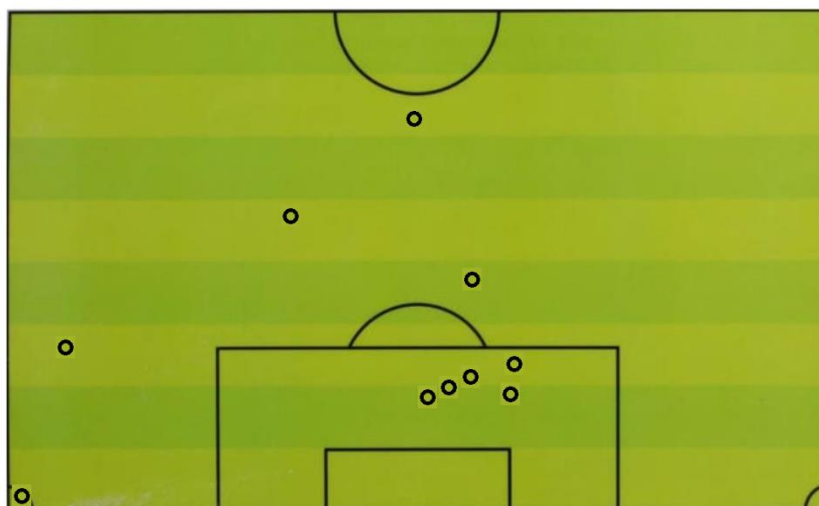
Německá reprezentace praktikovala zónový způsob bránění volného přímého kopu. Zónová obrana byla v rozestavení šesti hráčů v řadě a dvou hráčů před touto řadou pro případný odražený míč. Podle vzdálenosti místa rozehrání volného přímého kopu od branky vytvořil jeden (nebo více hráčů) tzv. „zed“ proti míči. Jeden hráč podobně jako u rohového kopu na hranici kruhu poloviny hřiště. Tento hráč měl za úkol rozvinout případný rychlý protiútok svého mužstva.

4.1.5 VÝSLEDKY SLEDOVÁNÍ TÝMU ŠPANĚLSKO

ROHOVÝ KOP

Řešení z hlediska ofenzivní fáze

Schéma SP1



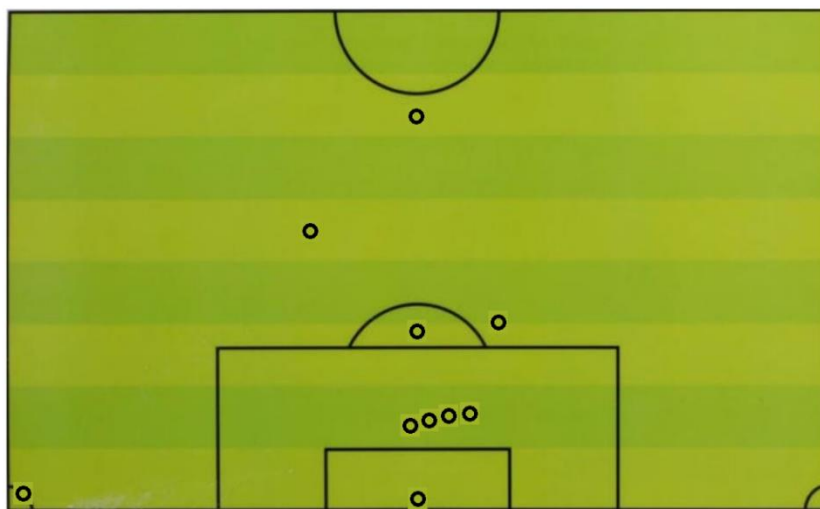
Obrázek 27: Schéma SP1

Popis:

- Jeden hráč na hranici kruhu poloviny hřiště připraven řešit případný protiútok soupeře

- Dva hráči nad pokutovým územím připraveni řešit odražený míč
- Jeden hráč u postranní čáry pro případnou rozehrávku krátkou přihrávkou po zemi
- Pět hráčů v náběhu na centrovaný míč

Schéma SP2

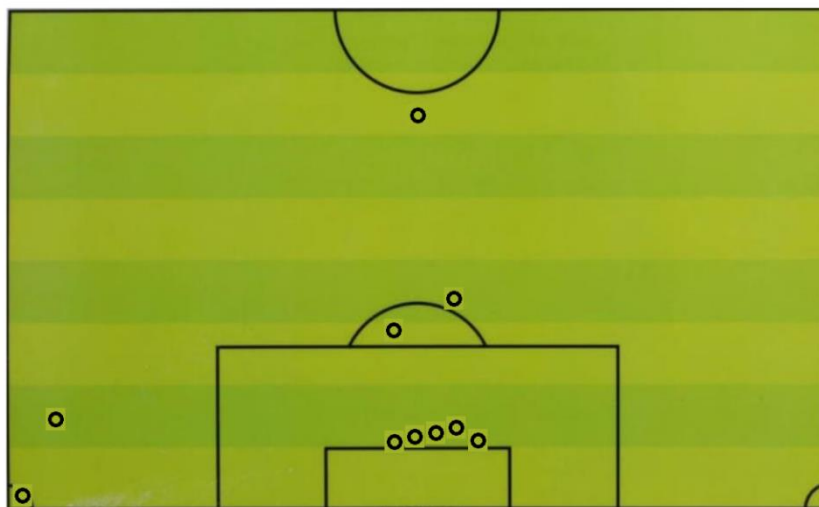


Obrázek 28: Schéma SP2

Popis:

- Jeden hráč na hranici kruhu poloviny hřiště připraven řešit případný protiútok soupeře
- Jeden hráč na pokutovém územím připraven řešit případný protiútok soupeře nebo odražený míč
- Dva hráči na hranici kruhu pokutového území připraveni řešit odražený míč
- Čtyři hráči v náběhu na centrovaný míč
- Jeden hráč v prostoru brankového území připraven řešit centrovaný míč do tohoto prostoru

Schéma SP3



Obrázek 29: Schéma SP3

Popis:

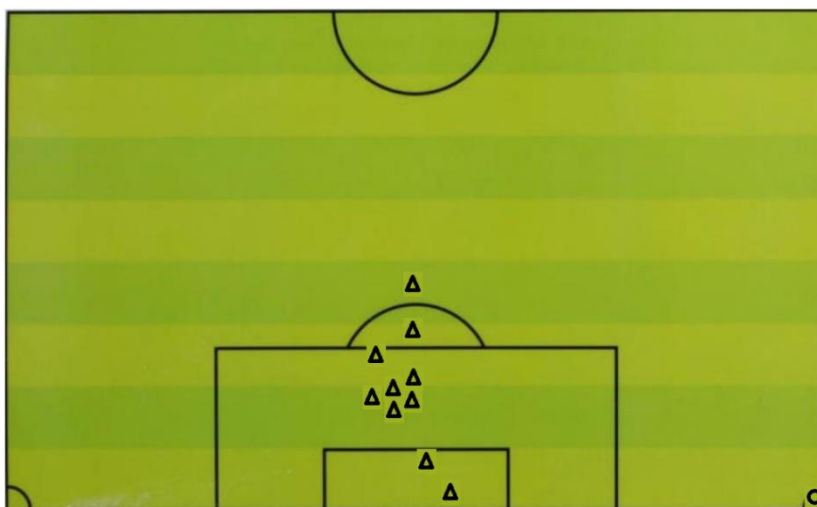
- Jeden hráč na hranici kruhu poloviny hřiště připraven řešit případný protiútok soupeře
- Jeden hráč u postranní čáry připraven řešit rozhrání rohového kopu přihrávkou po zemi na krátkou vzdálenost
- Dva hráči na hranici kruhu pokutového území připraveni řešit odražený míč
- Pět hráčů na v pokutovém území v náběhu na centrovaný míč

Shrnutí ofenzivní fáze

Španělská reprezentace nejčastěji prakticovala tři varianty zahrání rohového kopu. V první variantě docházelo nejčastěji k rozehrání krátkou přihrávkou s následným centrovaným míčem do pokutového území na nabíhající spoluhráče. Druhá a třetí varianta byla řešena centrovaným míčem do prostoru brankového území na nabíhající hráče do tohoto prostoru. V obou variantách byla snaha o vytvoření tlaku na tento menší prostor.

Řešení z hlediska defenzivní fáze

Schéma SP4



Obrázek 30: Schéma SP4

Popis:

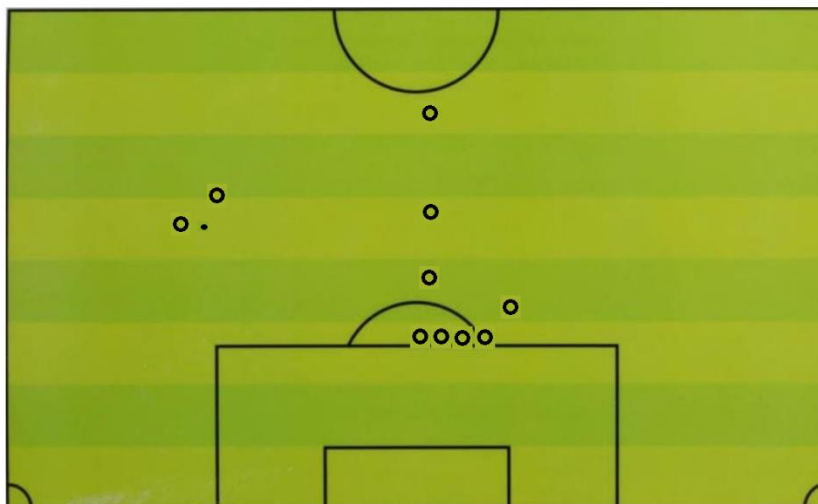
- Dva hráči v brankovém území v zónové obraně
- Dva hráči na hranici kruhu pokutového území připraveni řešit odražený míč
- Zbylí hráči v osobní obraně podle postavení soupeře

Shrnutí defenzivní fáze

Španělská reprezentace praktikovala kombinovaný způsob bránění rohového kopu. Dva hráči v prostoru brankového území. Tito hráči mají za úkol pokrýt nejnebezpečnější prostor před brankou. Dva hráči na hranici kruhu pokutového území mají za úkol řešit případný odražený míč a založení rychlého protiútoky svého mužstva. Ostatní hráči v osobní obraně v rozestavení podle postavení soupeře.

VOLNÝ PŘÍMÝ KOPŘešení z hlediska ofenzivní fáze

Schéma SP5

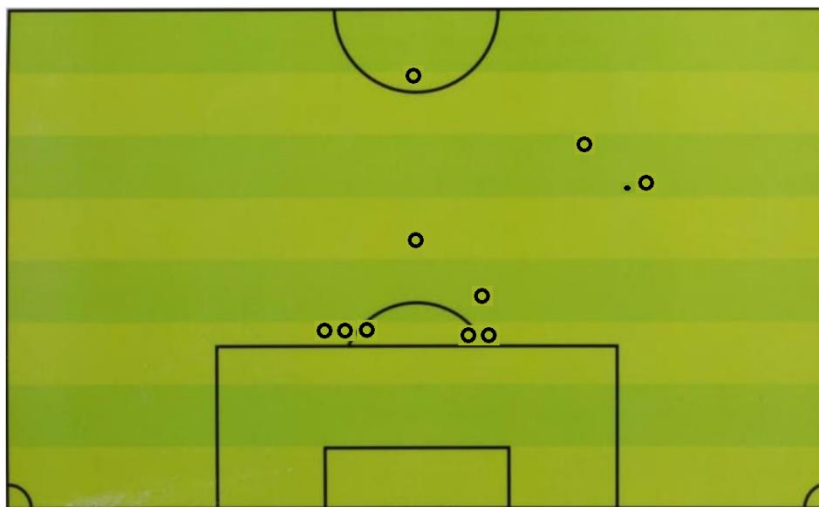


Obrázek 31: Schéma SP5

Popis:

- Jeden hráč na hranici kruhu poloviny hřiště připraven řešit případný protiútok soupeře
- Dva hráči u místa rozehrání volného přímého kopu
- Dva hráči nad pokutovým územím připraveni řešit odražený míč
- Pět hráčů v náběhu na centrovaný míč

Schéma SP6



Obrázek 32: Schéma SP6

Popis:

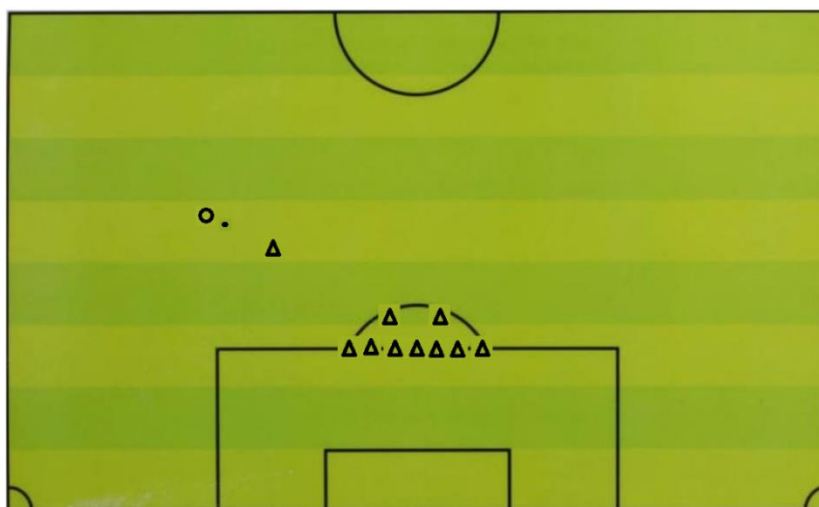
- Jeden hráč na hranici kruhu poloviny hřiště připraven řešit případný protiútok soupeře
- Dva hráči u místa rozehrání volného přímého kopu
- Dva hráči nad pokutovým územím připraveni řešit odražený míč
- Pět hráčů na hranici pokutového území v náběhu na centrovaný míč

Shrnutí ofenzivní fáze

Španělská reprezentace praktikovala dva způsoby řešení volného přímého kopu. První varianta byla řešena centrovaným míčem do pokutového území na nabíhající spoluhráče s velkou podporou hráčů v druhé vlně náběhu => sklepnutí míče hráči z první vlny na hráče ve druhé vlně. Druhá varianta byla řešena centrovaným míčem do prostoru zadní tyče pokutového území. Tři hráči nabíhající do tohoto prostoru se snaží o zakončení nebo o přihrání míče na dva nabíhající spoluhráče do prostoru přední tyče pokutového území.

Řešení z hlediska defenzivní fáze

Schéma SP7



Obrázek 33: Schéma SP7

Popis:

- Sedm hráčů na hranici pokutového území v obranné řadě
- Dva hráči na hranici kruhu pokutového území připraveni řešit odražený míč
- Jeden hráč proti míči

Shrnutí defenzivní fáze

Španělská reprezentace praktikovala zónový způsob bránění volného přímého kopu. Zónová obrana byla v rozestavení sedmi hráčů v řadě a dvou hráčů před touto řadou pro případný odražený míč. Podle vzdálenosti místa rozehrání volného přímého kopu od branky vytvořil jeden (nebo více hráčů) tzv. „zed“ proti míči.

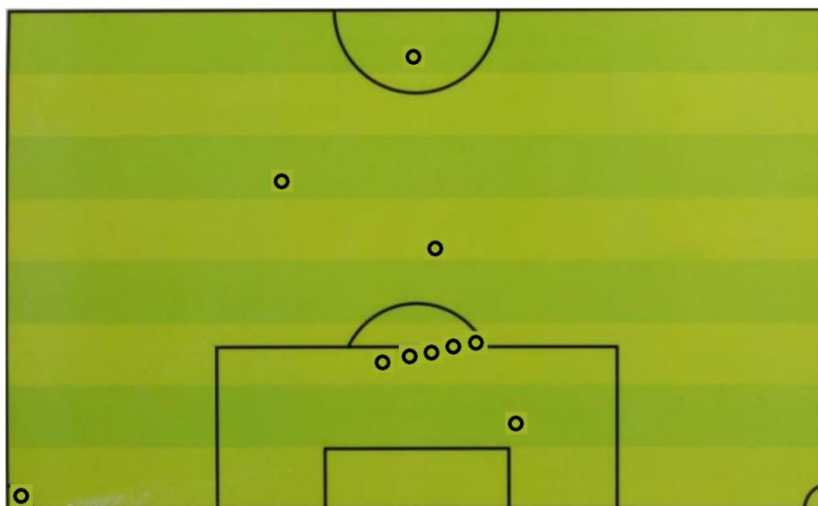
4.2 JIŽNÍ AMERIKA

4.2.1 VÝSLEDKY SLEDOVÁNÍ TÝMU ARGENTINA

ROHOVÝ KOP

Řešení z hlediska ofenzivní fáze

Schéma AR1

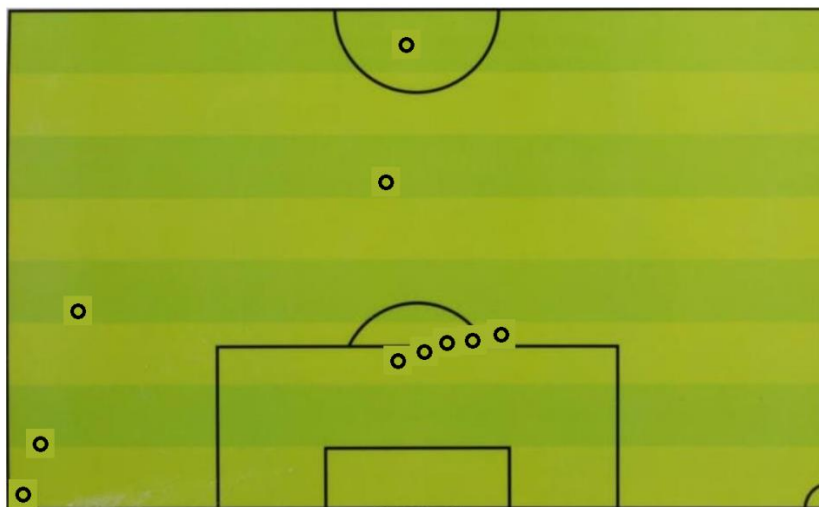


Obrázek 34: Schéma AR1

Popis:

- Jeden hráč na polovině hřiště připraven řešit případný protiútok soupeře
- Jeden hráč před kruhem poloviny hřiště připraven řešit případný protiútok soupeře
- Jeden hráč za hranicí pokutového území připraven řešit případný odražený míč
- Pět hráčů v náběhu na centrovaný míč, snaha o pokrytí co největšího prostoru pokutového území (přední tyč, střed branky)
- Jeden hráč v prostoru zadní tyče připraven zakončit nebo přihrát centrovaný míč

Schéma AR2



Obrázek 35: Schéma AR2

Popis:

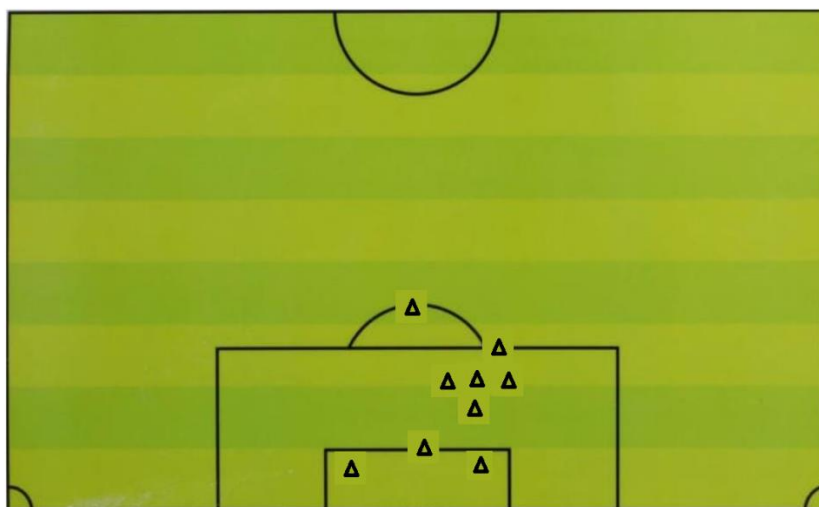
- Tři hráči v prostoru u rohového praporku řešící rozehrávku po zemi a následný centr
- Pět hráčů v náběhu na centrovaný míč, snaha o pokrytí co největšího prostoru pokutového území (přední tyč, střed branky, zadní tyč)
- Jeden hráč za hranicí pokutového území připraven řešit případný odražený míč
- Jeden hráč na polovině hřiště připraven řešit případný protiútok soupeře

Souhrn ofenzivní fáze

Argentinská reprezentace praktikovala nejčastěji dvě varianty zahrání rohového kopu. Řešením první varianty bylo rozehrání centrovaným míčem do pokutového území, nejčastěji do prostoru přední a zadní tyče. Řešením druhé varianty bylo rozehrání krátkou přihrávkou po zemi, po které následuje centrovaný míč do pokutového území. Zvolený způsob řešení dostane útočící mužstvo do výhody z důvodu lepšího postavení centrujícího hráče, ztížení osobního bránění bránícímu mužstvu a zlepšení výchozí pozice pro zakončení.

Řešení z hlediska defenzivní fáze

Schéma AR3



Obrázek 36: Schéma AR3

Popis:

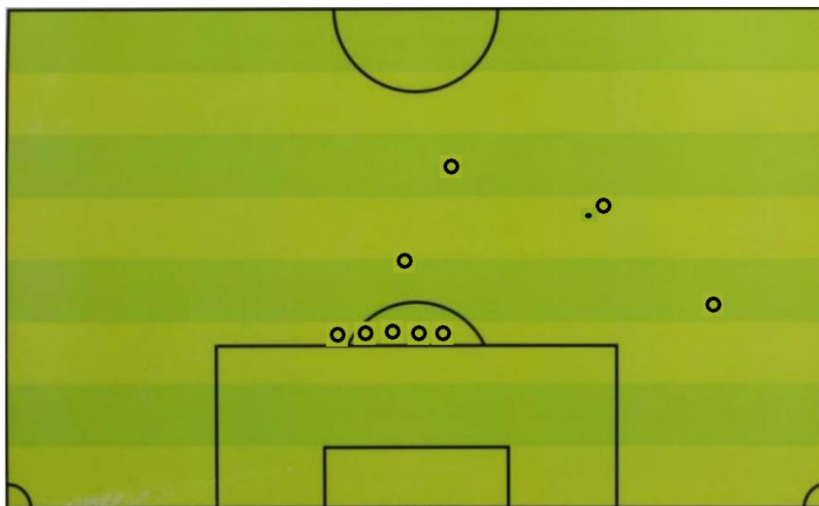
- Tři hráči v zónové obraně v prostoru přední tyče a středu brankového území a zadní tyče
- Pět hráčů v osobní obraně podle rozestavení soupeře
- Jeden hráč na hranici pokutového území připraven řešit případný odražený míč

Souhrn defenzivní fáze

Argentinská reprezentace prakticovala kombinovaný způsob obrany. Tři hráči postaveni v zónové obraně s rozvinutou dovedností hry hlavou. Tito hráči jsou v prostoru brankového území. Ostatní hráči v osobní obraně v rozestavení podle postavení soupeře. V případě možnosti (dle počtu hráčů soupeře v pokutovém území) jeden hráč na polovině hřiště připraven založit rychlý protiútok.

VOLNÝ PŘÍMÝ KOPŘešení z hlediska ofenzivní fáze

Schéma AR4

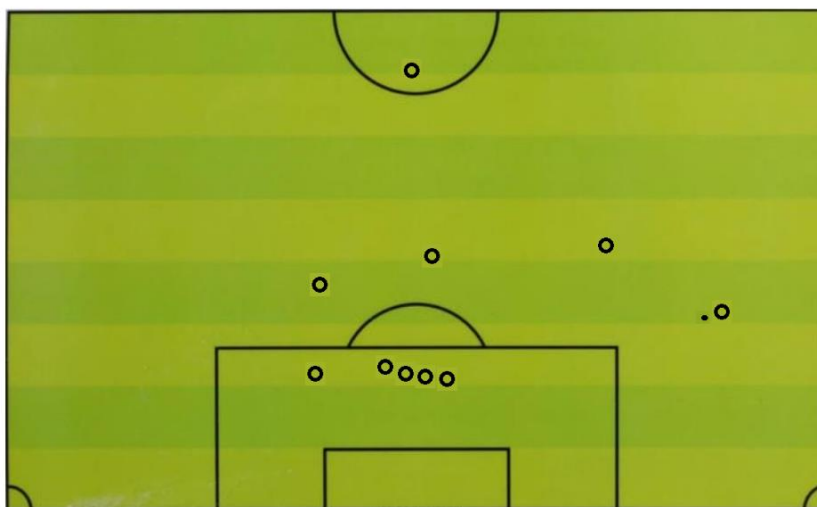


Obrázek 37: Schéma AR4

Popis:

- Jeden hráč u postranní čáry pro případnou rozehrávku krátkou přihrávkou a následný centrovaný míč do pokutového území
- Jeden hráč na kruhu poloviny hřiště připraven řešit případný protiútok soupeře
- Jeden hráč na hranici kruhu pokutového území připraven řešit případný odražený míč
- Pět hráčů v náběhu na centrovaný míč, snaha o nejefektivnější pokrytí pokutového území

Schéma AR5



Obrázek 38: Schéma AR5

Popis:

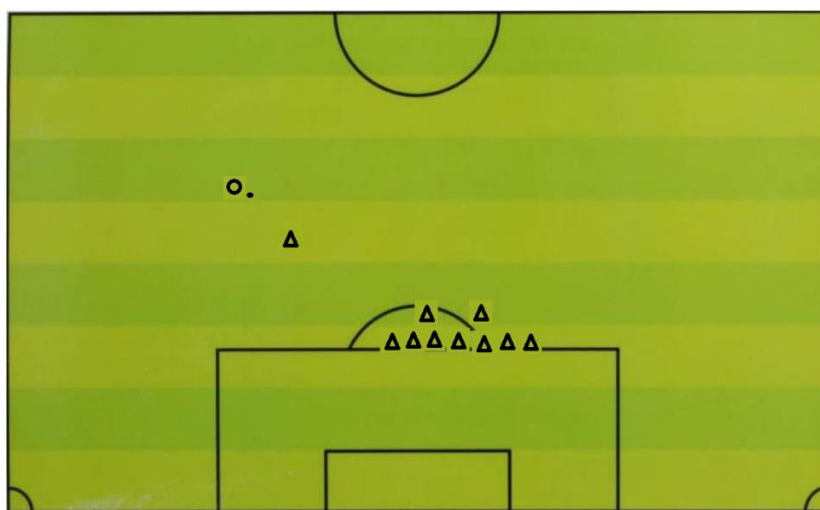
- Tři hráči na hranici kruhu pokutového území připraveni řešit případný sklepnutý míč nebo odražený míč
- Jeden hráč na polovině hřiště připraven řešit případný protiútok soupeře
- Čtyři hráči v náběhu na centrovaný míč
- Jeden hráč v prostoru zadní tyče v náběhu na přetažený centrovaný míč

Souhrn ofenzivní fáze

Argentinská reprezentace neměla velký počet hráčů s výškovými předpoklady. Velmi často tedy praktikovala rozehrání volného přímého kopu krátkou přihrávkou s následným centrovaným míčem. Odůvodnil bych to tak, že krátkou přihrávkou se centrující hráč dostal do výhodnější pozice pro centr a nabíhající hráči měli větší šanci zakončit centrovaný míč z důvodu rozhýbání obrany soupeře. Z důvodu většího počtu výškově menších hráčů měla Argentina velmi často dva až tři hráče v pozdrženém náběhu, aby řešili odražený nebo sklepnutý míč.

Řešení z hlediska defenzivní fáze

Schéma AR6



Obrázek 39: Schéma AR6

Popis:

- Jeden hráč proti míči
- Sedm hráčů v zónové obraně na hranici pokutového území
- Dva hráči na hranici kruhu pokutového území připraveni řešit případný odražený míč

Souhrn defenzivní fáze

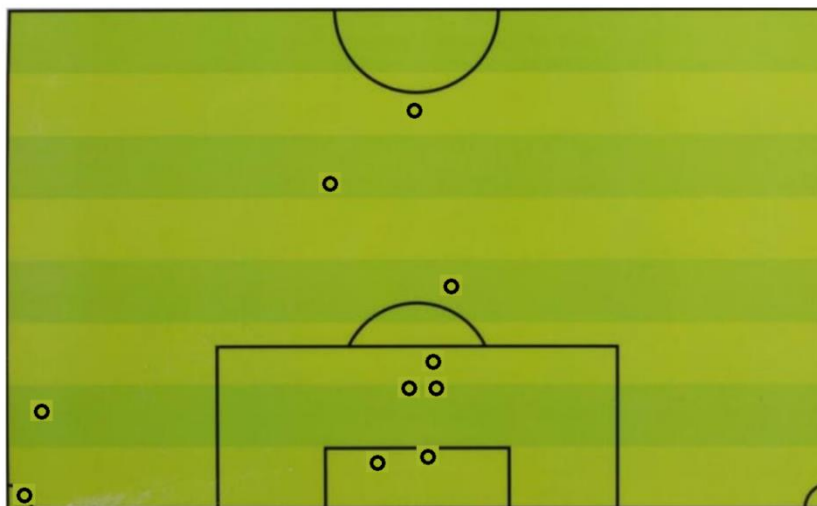
Argentinská reprezentace prakticovala zónový způsob bránění. Nejčastěji byla v rozestavení sedmi hráčů v řadě a dvou hráčů postavených výše pro řešení odraženého míče. Jeden hráč ve „zdi“ proti míči. V případě větší vzdálenosti místa zahrání standardní situace se tento hráč přesunul na úroveň kruhu poloviny hřiště a byl připraven řešit případný rychlý protiútok svého mužstva.

4.2.2 VÝSLEDKY SLEDOVÁNÍ TÝMU BRAZÍLIE

ROHOVÝ KOP

Řešení z hlediska ofenzivní fáze

Schéma BR1

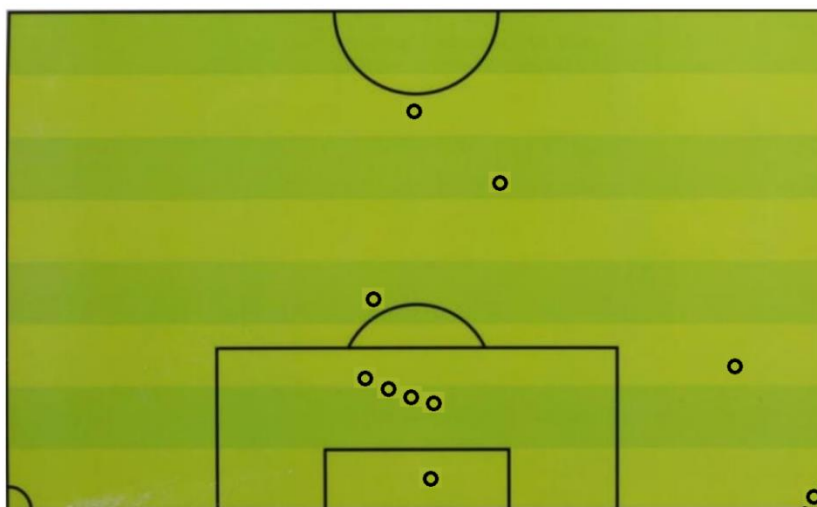


Obrázek 40: Schéma BR1

Popis:

- Jeden hráč na hranici kruhu poloviny hřiště připraven řešit případný protiútok soupeře
- Jeden hráč před kruhem poloviny hřiště připraven řešit případný protiútok soupeře
- Jeden hráč na hranici kruhu pokutového území připraven řešit případný odražený míč
- Jeden hráč u rohového praporku připraven řešit rozehrání rohové kopu krátkou přihrávkou po zemi
- Dva hráči v brankovém území připraveni řešit případný centrovaný míč do prostoru brankového území
- Tři hráči v pokutovém území v náběhu na centrovaný míč

Schéma BR2

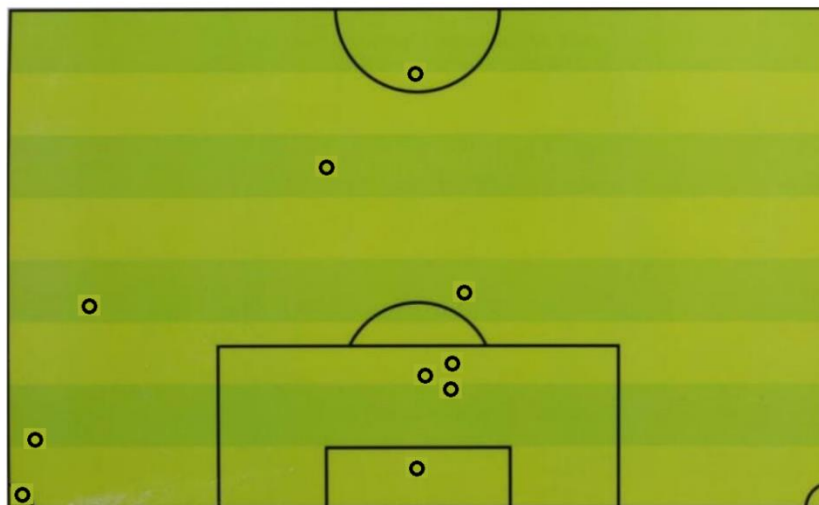


Obrázek 41: Schéma BR2

Popis:

- Jeden hráč na hranici kruhu poloviny hřiště připraven řešit případný protiútok soupeře
- Jeden hráč před kruhem poloviny hřiště připraven řešit případný protiútok soupeře
- Jeden hráč na hranici kruhu pokutového území připraven řešit případný odražený míč
- Jeden hráč u rohového praporku připraven řešit rozehrání rohové kopu krátkou přihrávkou po zemi
- Jeden hráč v brankovém území připraven řešit centrovaný míč do prostoru brankového území
- Čtyři hráči v náběhu na centrovaný míč

Schéma BR3



Obrázek 42: Schéma BR3

Popis:

- Jeden hráč na hranici kruhu poloviny hřiště připraven řešit případný protiútok soupeře
- Jeden hráč před kruhem poloviny hřiště připraven řešit případný protiútok soupeře
- Tři hráči v řadě u postranní čáry připraveni řešit rozehrání rohového kopu krátkou přihrávkou s následným centrovaným míčem do pokutového území
- Jeden hráč na hranici kruhu pokutového území připraven řešit případný odražený míč
- Jeden hráč v prostoru brankového území připraven řešit centrovaný míč do tohoto prostoru
- Tři hráči v náběhu na centrovaný míč

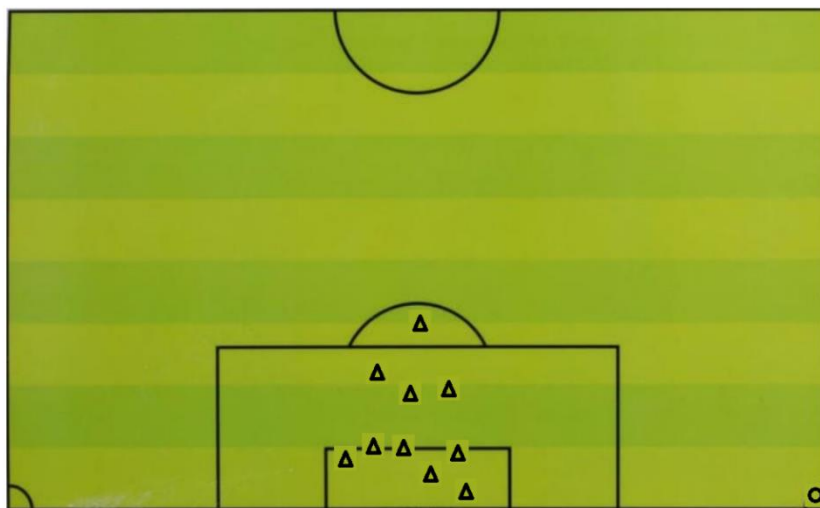
Shrnutí ofenzivní fáze

Brazílská reprezentace nejčastěji praktikovala tři varianty zahrání rohového kopu. Tyto varianty se lišily hlavně v detailech než v rozestavení. Prvním způsobem rozehrání byl centrovaný míč do pokutového území. Druhým způsobem byla rozehrávka krátkou přihrávkou po zemi na spoluhráče, který následně provedl centrovaný míč do pokutového území. Brazílie měla vždy jednoho až dva hráče v brankovém území. Tento hráč měl za úkol soupeřovu brankáři snížit šanci chytit centrovaný míč. V náběhu na centrovaný míč byly

velmi často pouze tři až čtyři hráči. Z tohoto důvodu musel být centrováný míč adresný na jednoho z těchto hráčů.

Řešení z hlediska defenzivní fáze

Schéma BR4



Obrázek 43: Schéma BR4

Popis:

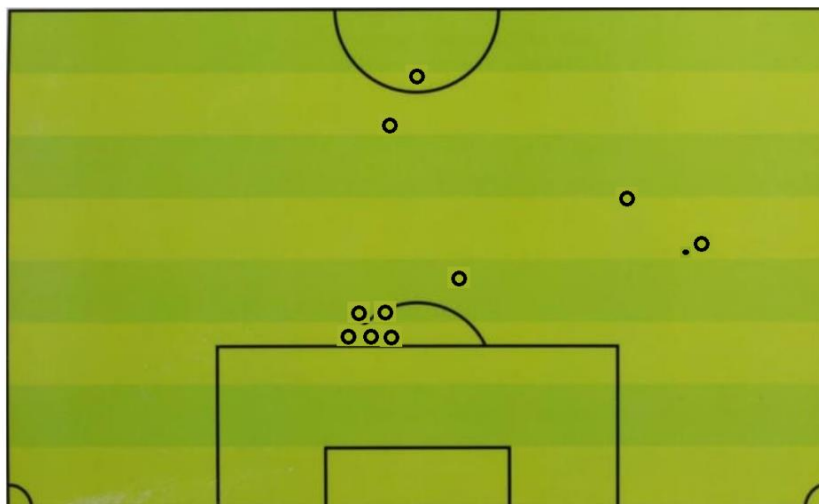
- Šest hráčů v zónové obraně v prostoru brankového území
- Jeden hráč na hranici kruhu pokutového území připraven řešit případný odražený míč
- Tři hráči v pokutovém území v osobní obraně podle rozestavení soupeře

Souhrn defenzivní fáze

Brazilská reprezentace prakticovala kombinovaný způsob obrany. Šest hráčů v zónové obraně v prostoru brankového území. Tito hráči obsadili nejnebezpečnější prostor. Tři hráči brání osobně nejvyšší hráče soupeřova mužstva. Jeden hráč na hranici pokutového území připraven řešit odražený míč. Brazilská reprezentace se na defenzivní fázi velmi dobře připravila po taktické stránce. Výškové předpoklady jejích hráčů totiž nebyly na vysoké úrovni.

VOLNÝ PŘÍMÝ KOPŘešení z hlediska ofenzivní fáze

Schéma BR5

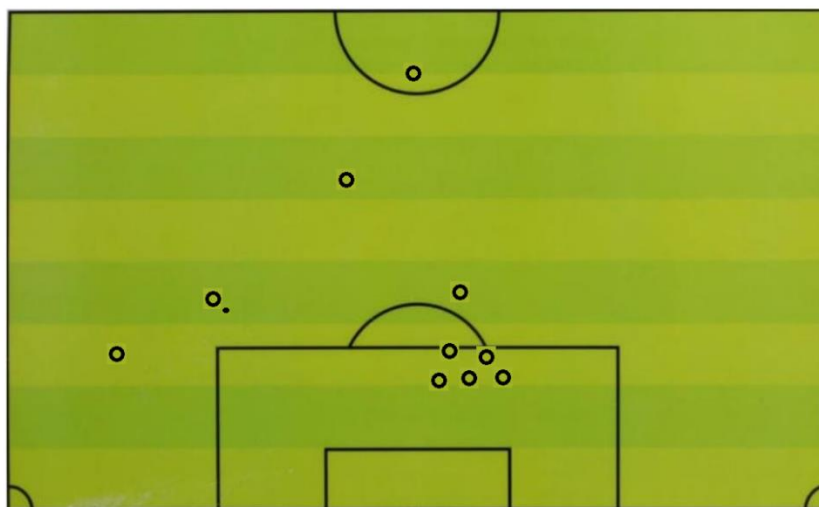


Obrázek 44: Schéma BR5

Popis:

- Dva hráči na hranici kruhu poloviny hřiště připraveni řešit případný protiútok soupeře
- Jeden hráč u rozhrávajícího hráče volného přímého kopu pro případné rozehrání krátkou přihrávkou
- Jeden hráč na hranici kruhu pokutového území připraven řešit případný odražený míč
- Pět hráčů v náběhu na centrovaný míč do prostoru pokutového území

Schéma BR6



Obrázek 45: Schéma BR6

Popis:

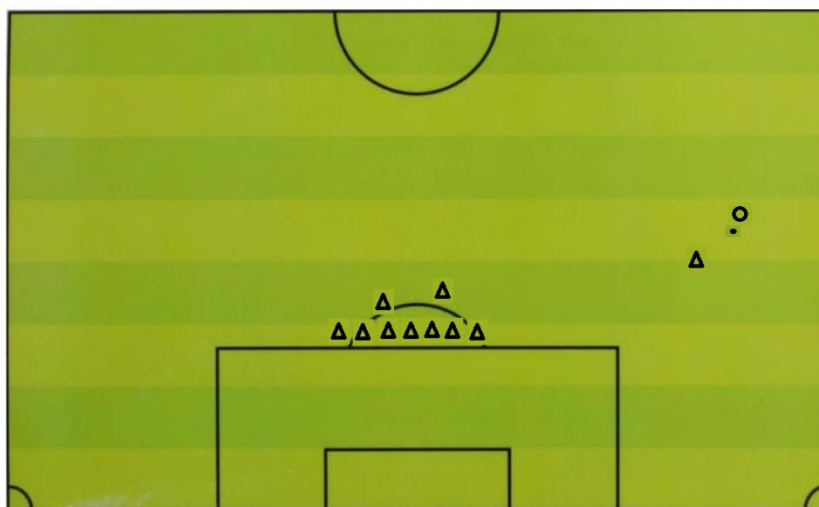
- Jeden hráč na hranici kruhu poloviny hřiště připraven řešit případný protiútok soupeře
- Jeden hráč před kruhem poloviny hřiště připraven řešit případný protiútok soupeře
- Jeden hráč u mezi postranní čarou a pokutovým územím připraven řešit rozehrání volného přímého kopu krátkou přihrávkou
- Jeden hráč na hranici kruhu pokutového území připraven řešit případný odražený míč
- Pět hráčů v pokutovém území v náběhu na centrovaný míč

Souhrn ofenzivní fáze

Brazilská reprezentace nejčastěji praktikovala dvě varianty způsobu řešení. První varianta (schéma BR5) byla ve většině případech řešena centrovaným míčem do pokutového území na pět nabíhajících hráčů. Druhá varianta (schéma BR6) byla řešena dvěma způsoby. Prvním způsobem byla rozehrávka krátkou přihrávkou na hráče postaveného mezi postranní čarou a pokutovým územím, tento hráč následně provedl centrovaný míč do pokutového území. Druhým způsobem byl centrovaný míč do pokutového území na spoluhráče nabíhající do pokutového území.

Řešení z hlediska defenzivní fáze

Schéma BR7



Obrázek 46: Schéma BR7

Popis:

- Jeden hráč proti míči
- Dva hráči na hranici kruhu pokutového území připraveni řešit případný odražený míč
- Sedm hráčů v zónové obraně na hranici pokutového území

Souhrn defenzivní fáze

Brazilská reprezentace praktikovala zónový způsob bránění volného přímého kopu. Sedm hráčů vytvořilo obrannou řadu. Dva hráči před touto řadou pro případný odražený míč. Brazilský tým neměl dobré výškové předpoklady. Z tohoto důvodu se Brazílie snažila v co největším počtu obsadit prostor pokutového území.

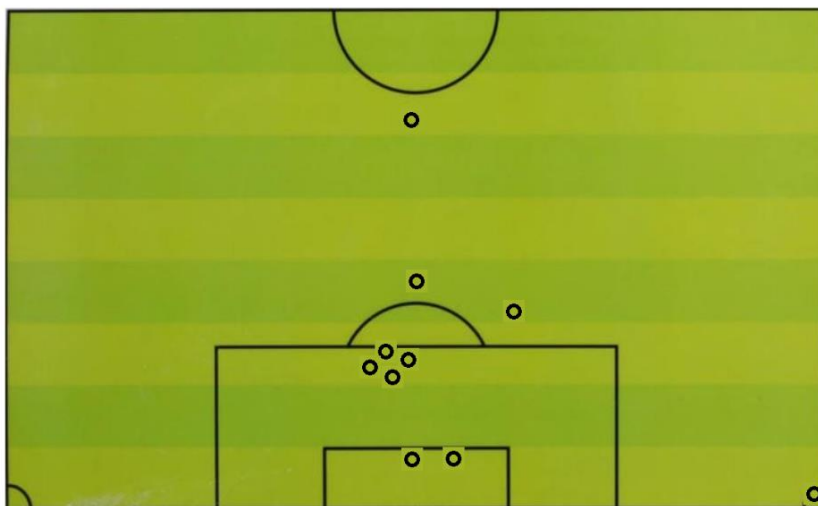
4.3 AUSTRÁLIE A OCEÁNIE

4.3.1 VÝSLEDKY SLEDOVÁNÍ TÝMU AUSTRÁLIE

ROHOVÝ KOP

Řešení z hlediska ofenzivní fáze

Schéma AU1

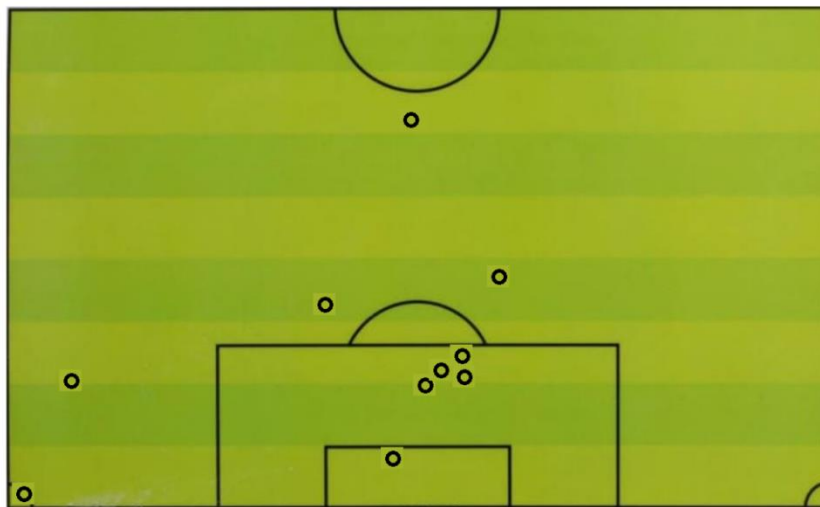


Obrázek 47: Schéma AU1

Popis:

- Dva hráči na hranici brankového území připraveni na centrovaný míč do prostoru přední tyče
- Čtyři hráči na hranici pokutového území v náběhu na centrovaný míč, snaha o pokrytí prostoru středu pokutového území a zadní tyče
- Dva hráči na hranici kruhu pokutového území připraveni řešit případný odražený míč
- Jeden hráč na hranici kruhu poloviny hřiště připraven řešit případný protiútok soupeře

Schéma AU2



Obrázek 48: Schéma AU2

Popis:

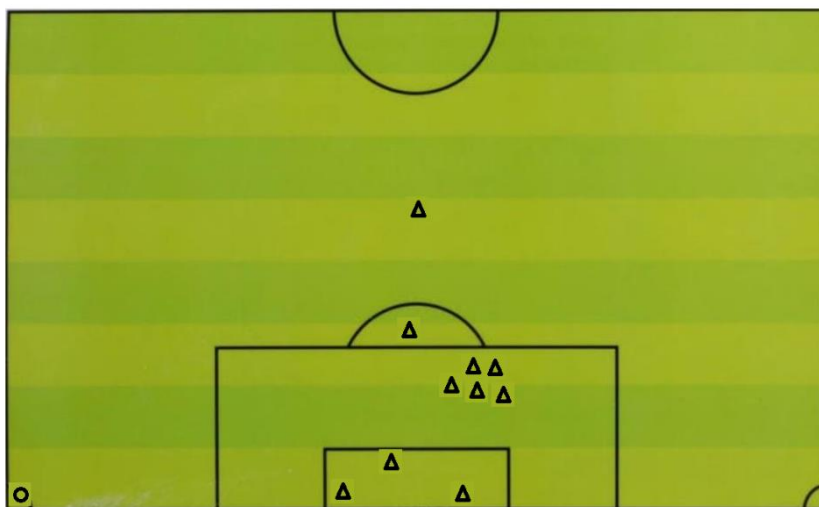
- Jeden hráč u postranní čáry připraven řešit rozehrávku krátkou přihrávkou
- Jeden hráč na hranici brankového území připraven na centrovaný míč do prostoru brankového území
- Čtyři hráči uvnitř pokutového území v náběhu na centrovaný míč, snaha o pokrytí prostorou přední tyče, středu pokutového území a zadní tyče
- Dva hráči za hranicí pokutového území připraveni řešit případný odražený míč
- Jeden hráč na hranici kruhu poloviny hřiště připraven řešit případný protiútok soupeře

Shrnutí ofenzivní fáze

Australská reprezentace praktikovala nejčastěji dvě varianty rohového kopu. Vzhledem k výškovým předpokladům jejích hráčů nejčastěji zahrávala centrovaný míč do pokutového území. Centrovaný míč směřoval na čtveřici nabíhajících hráčů. Tito hráči měli dobře rozvinutou dovednost hry hlavou. Při druhé variantě (schéma AU2) je dle mého názoru snaha o zvětšení volného prostoru v pokutovém území, tudíž zvýšení šance na zakončení, postavením jednoho hráče u rozehrávajícího spoluhráče => dojde k opuštění pokutového území dvěma hráči bránícího mužstva.

Řešení z hlediska defenzivní fáze

Schéma AU3



Obrázek 49: Schéma AU3

Popis:

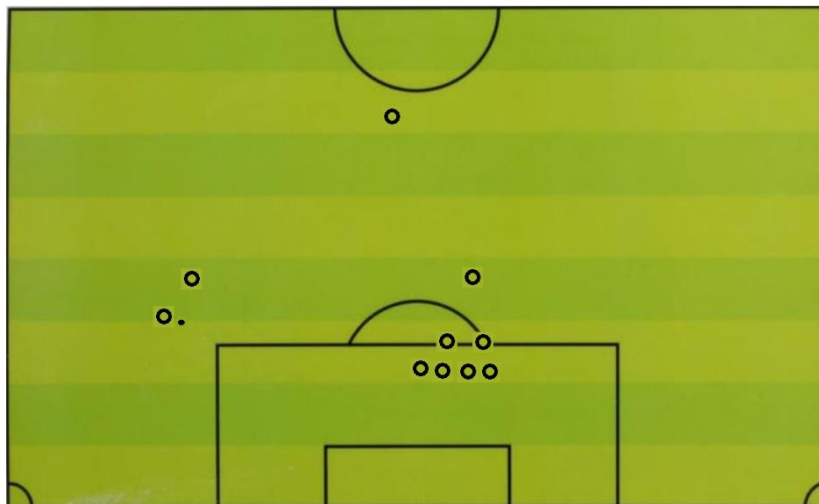
- Tři hráči v zónové obraně, pokrytí prostoru brankového území
- Pět hráčů v osobní obraně podle rozestavení soupeře
- Jeden hráč na hranici pokutového území připraven řešit případný odražený míč
- Jeden hráč ve vyšším postavení připraven řešit případný rychlý protiútok

Shrnutí defenzivní fáze

Australská reprezentace praktikovala kombinovaný způsob bránění rohového kopu. V zónové obraně jsou tři hráči s rozvinutou dovedností hry hlavou. Tito hráči jsou v prostoru brankového území. Jeden hráč se pohybuje na hranici pokutového území připraven řešit případný odražený míč, toto postavení je také zónové. Zbylí hráči obsazují hráče soupeře osobně.

VOLNÝ PŘÍMÝ KOPŘešení z hlediska ofenzivní fáze

Schéma AU4

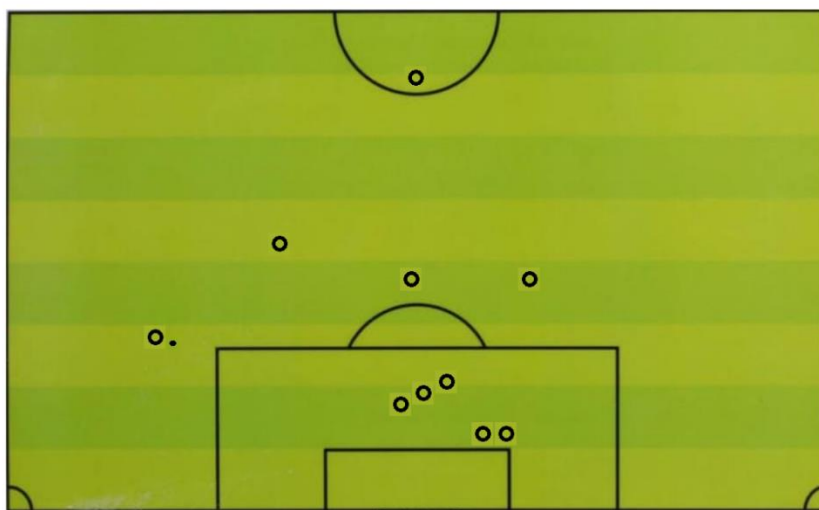


Obrázek 50: Schéma AU4

Popis:

- Dva hráči u míče připraveni na rozehrání volného přímého kopu
- Jeden hráč na hranici poloviny hřiště připraven řešit případný protiútok soupeře
- Jeden hráč na hranici kruhu pokutového území připraven řešit případný odražený míč
- Šest hráčů v náběhu na centrovaný míč, snaha o pokrytí pokutového území

Schéma AU5



Obrázek 51: Schéma AU5

Popis:

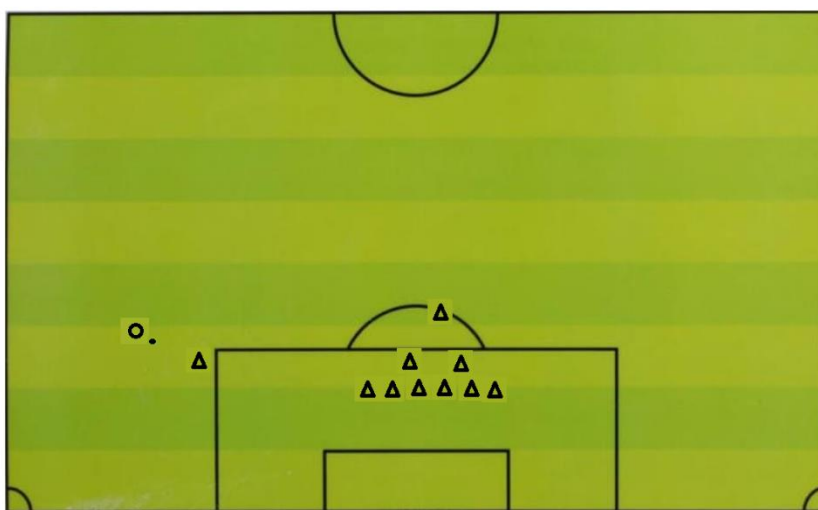
- Jeden hráč na hranici kruhu poloviny hřiště připraven řešit případný protiútok soupeře
- Tři hráči nad pokutovým územím připraveni řešit případný odražený míč
- Tři hráči na úrovni značky pro pokutový kop v náběhu na centrovaný míč, snaha pokrýt prostor přední tyče a středu pokutového území
- Dva hráči na hranici brankového území v náběhu na centrovaný míč, snaha pokrýt prostor zadní tyče

Shrnutí ofenzivní fáze

Australská reprezentace disponovala dobrými výškovými předpoklady jejích hráčů, proto i volné přímé kopy velmi často zahrávala přímým centrovaným míčem do pokutového území. Při jedné z variant (schéma AU4) stojí u míče dva hráči připraveni rozehrát standardní situaci, dle mého názoru je důvodem ztížení bránění pro soupeře. V případě dvou hráčů u míče byl jeden levák a druhý pravák. Nebylo tedy předem zřejmé, jestli centrovaný míč bude mít rotaci k brance nebo od branky soupeře.

Řešení z hlediska defenzivní fáze

Schéma AU6



Obrázek 52: Schéma AU6

Popis:

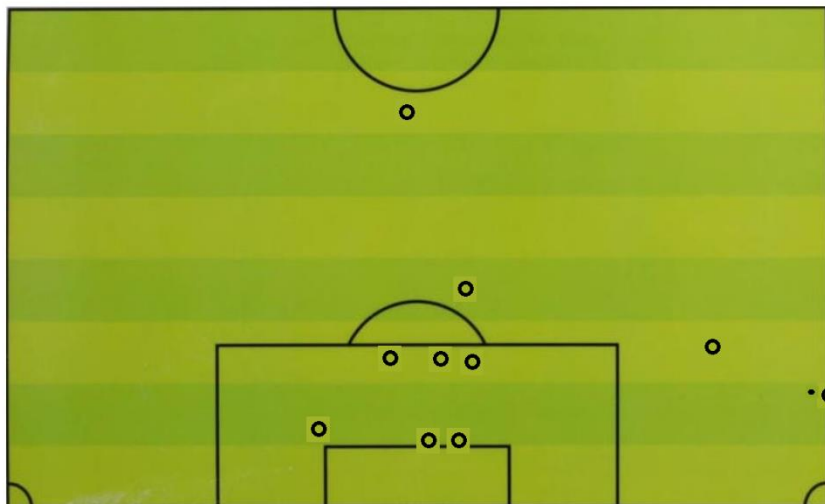
- Jeden hráč proti míči
- Jeden hráč na hranici kruhu pokutového území připraven řešit případný protiútok soupeře
- Osm hráčů v zónové obraně, z toho dva hráči předsunuti

Souhrn defenzivní fáze

Australská reprezentace praktikovala zónový způsob bránění. Nejčastěji byla v rozestavení šesti hráčů v řadě a dvou hráčů postavených výše pro lepší pokrytí pokutového území. Jeden hráč držel postavení nad obranným útvarem a byl připraven řešit případný odražený míč. Jeden hráč ve „zdi“ proti míči.

AUTOVÉ VHAZOVÁNÍŘešení z hlediska ofenzivní fáze

Schéma AU7



Obrázek 53: Schéma AU7

Popis:

- Jeden hráč na hranici kruhu poloviny hřiště připraven řešit případný protiútok soupeře
- Jeden hráč na hranici kruhu pokutového území připraven řešit případný odražený míč
- Tři hráči na hranici pokutového území v náběhu na dlouhý aut, případně sklepnutý míč
- Tři hráči na hranici brankového území připraveni řešit dlouhý aut zakončením nebo sklepnutím na výše postavené spoluhráče

Shrnutí ofenzivní fáze

Australská reprezentace jako jeden z mála týmů využívala dlouhé autové vhažování přímo do soupeřova pokutového území. Příkládám to k faktu, že výškové předpoklady hráčů Austrálie byly na vysoké úrovni.

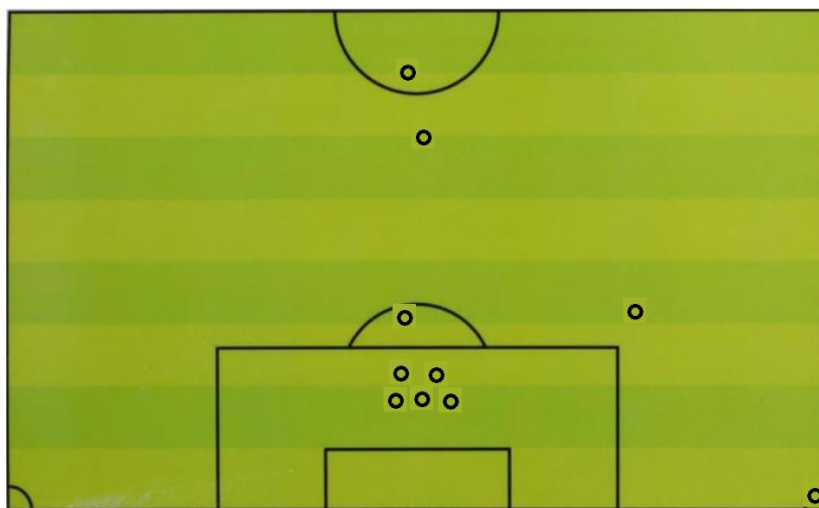
4.4 AFRIKA

4.4.1 VÝSLEDKY SLEDOVÁNÍ TÝMU EGYPTA

ROHOVÝ KOP

Řešení z hlediska ofenzivní fáze

Schéma EG1



Obrázek 54: Schéma EG1

Popis:

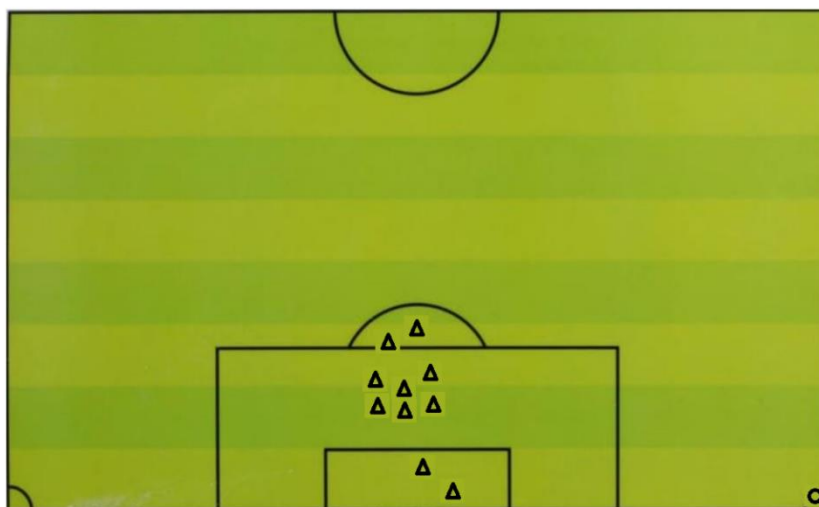
- Dva hráči na hranici kruhu poloviny hřiště připraveni řešit případný protiútok soupeře
- Jeden hráč na hranici kruhu pokutového území připraven řešit případný odražený míč
- Jeden hráč na rohu pokutového území pro případné rozehrání krátkou přihrávkou
- Pět hráčů v náběhu na centrovaný míč, snaha o pokrytí prostoru pokutového území (přední tyč, střed branky, zadní tyč)

Shrnutí ofenzivní fáze

Egyptská reprezentace disponovala nadstandardním počtem hráčů s dobrými výškovými předpoklady. Myslím si, že z tohoto důvodu většinu svých rohových kopů v ofenzivní fázi řešila přímým centrovaným míčem do pokutového území. V náběhu na centrovaný míč bylo pět hráčů s rozvinutou dovedností hry hlavou. Zbylí hráči připraveni řešit odražený míč, nebo případný protiútok soupeře.

Řešení z hlediska defenzivní fáze

Schéma EG2



Obrázek 55: Schéma EG2

Popis:

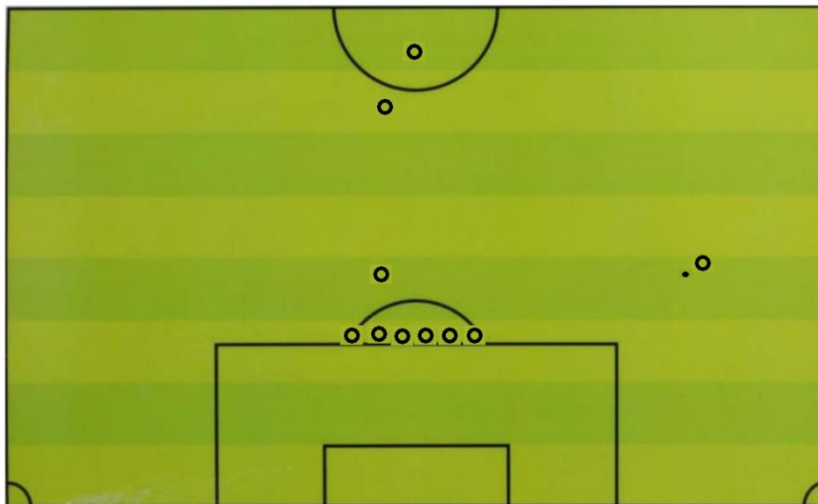
- Dva hráči v brankovém území v zónové obraně
- Dva hráči na hranici pokutového území připraveni řešit případný odražený míč
- Pět hráčů v osobní obraně v rozestavení podle hráčů soupeře

Shrnutí defenzivní fáze

Egyptská reprezentace prakticovala kombinovaný způsob bránění rohového kopu. Dva hráči v brankovém území v zónové obraně. Tito hráči společně s brankářem svého mužstva mají za úkol obsadit nejrizikovější prostor brankového území. Počet a rozestavení hráčů v osobní obraně se odvíjel od počtu útočících hráčů a jejich postavení. Dva hráči připraveni na odražený míč. Ve většině případech bránění rohového kopu se do bránění zapojovali všichni hráči.

VOLNÝ PŘÍMÝ KOPŘešení z hlediska ofenzivní fáze

Schéma EG3

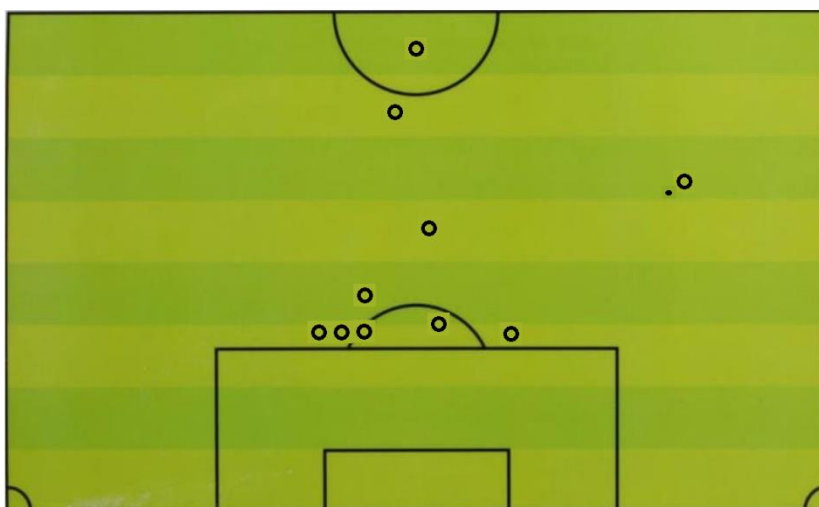


Obrázek 56: Schéma EG3

Popis:

- Dva hráči v prostoru kruhu poloviny hřiště připraveni řešit případný protiútok soupeře
- Jeden hráč nad kruhem pokutového území připraven řešit případný odražený míč
- Šest hráčů v náběhu na centrovaný míč

Schéma EG4



Obrázek 57: Schéma EG4

Popis:

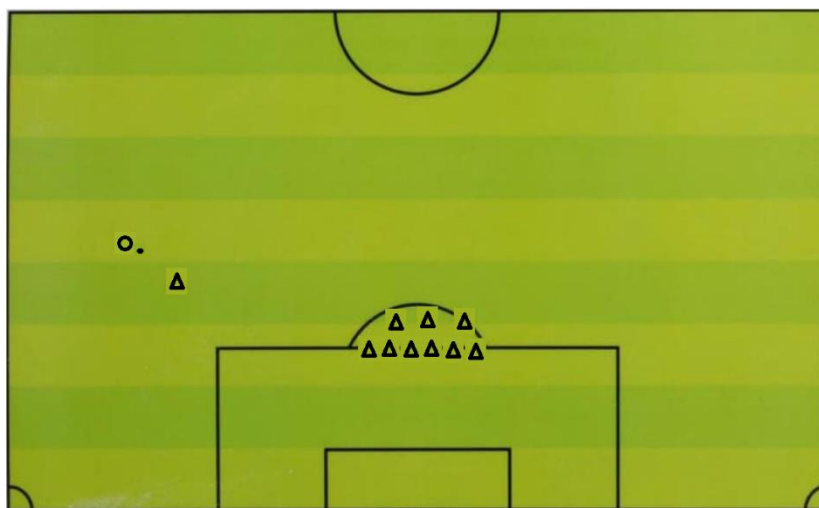
- Dva hráči v prostoru kruhu poloviny hřiště připraveni řešit případný protiútok soupeře
- Jeden hráč mezi kruhy poloviny hřiště a pokutového území připraven řešit případné rozehrání krátkou přihrávkou
- Jeden hráč na hranici kruhu pokutového území připraven řešit případný odražený míč
- Pět hráčů v náběhu na centrováný míč

Shrnutí ofenzivní fáze

Egyptská reprezentace prakticovala nejčastěji dvě varianty zahrání volného přímého kopu. Obě varianty byly velmi často rozehrány přímým centrováním míčem do pokutového území. Odůvodnil bych to dobrými výškovými předpoklady hráčů Egypta. Rozestavení hráčů se lišilo podle místa rozehrání volného přímého kopu.

Řešení z hlediska defenzivní fáze

Schéma EG5



Obrázek 58: Schéma EG5

Popis:

- Jeden hráč proti míči
- Tři hráči na hranici kruhu pokutového území připraveni řešit případný odražený míč

- Šest hráčů v zónové obraně tvořící řadu, snaha odvrátit centrovaný míč

Shrnutí defenzivní fáze

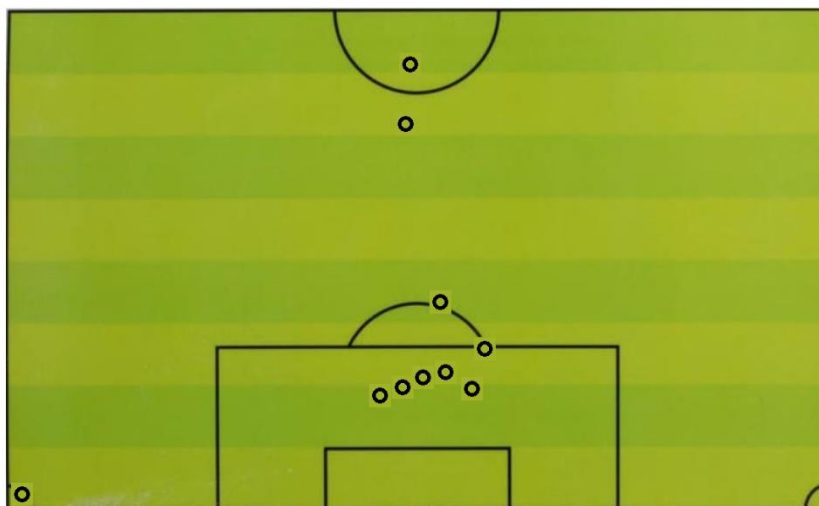
Egyptská reprezentace praktikovala zónový způsob bránění volného přímého kopu. Zónová obrana byla v rozestavení šesti hráčů v řadě a tří hráčů postavených výše pro lepší pokrytí pokutového území a získání případného odraženého míče. Jeden hráč „ve zdi“ proti míči. Egypt znovu zapojoval do řešení defenzivní fáze volného přímého kopu všechny hráče.

4.4.2 VÝSLEDKY SLEDOVÁNÍ TÝMU NIGÉRIE

ROHOVÝ KOP

Řešení z hlediska ofenzivní fáze

Schéma NI1

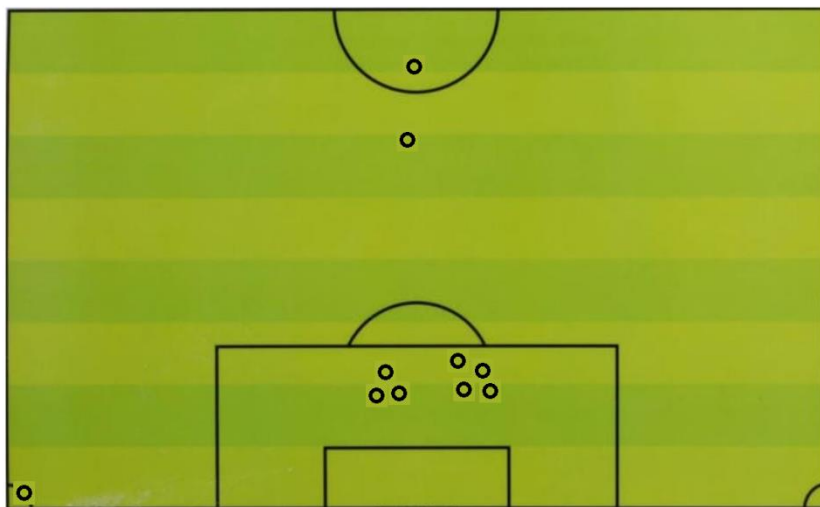


Obrázek 59: Schéma NI1

Popis:

- Dva hráči na hranici kruhu poloviny hřiště připraveni řešit případný protiútok soupeře
- Jeden hráč na hranici kruhu pokutového území připraven řešit případný odražený míč
- Šest hráčů v náběhu na centrovaný míč

Schéma NI2



Obrázek 60: Schéma NI2

Popis:

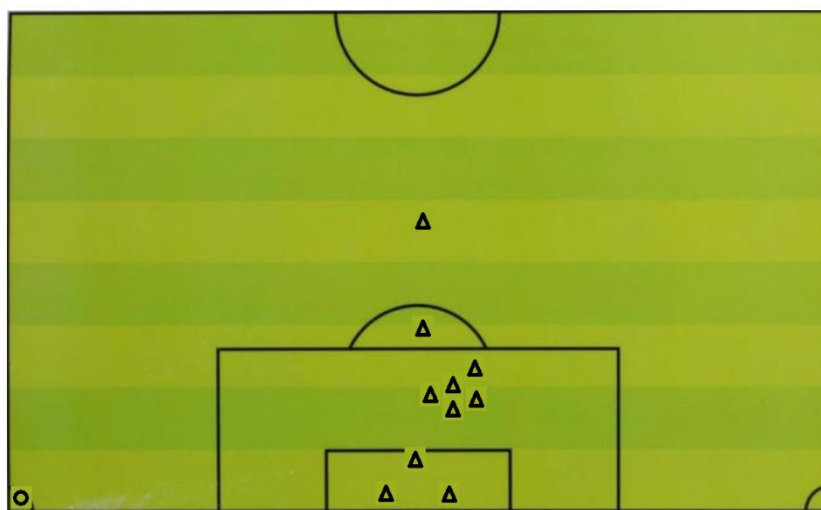
- Dva hráči na hranici kruhu poloviny hřiště připraveni řešit případný protiútok soupeře
- Jeden hráč na hranici pokutového území připraven řešit případný odražený míč
- Šest hráčů rozdělených do trojic v náběhu na centrovaný míč

Shrnutí ofenzivní fáze

Nigerijská reprezentace nejčastěji praktikovala dva způsoby řešení rozehraní rohového kopu. Obě varianty byly řešeny centrovaným míčem do pokutového území. Tyto varianty se liší postavením hráčů. V první variantě náběh na centrovaný míč (snaha o pokrytí co největšího prostoru pokutového území). Ve druhé variantě jsou nabíhající hráči rozděleny do dvou skupin (snaha o vytvoření tlaku na dvou místech pokutového území).

Řešení z hlediska defenzivní fáze

Schéma NI3



Obrázek 61: Schéma NI3

Popis:

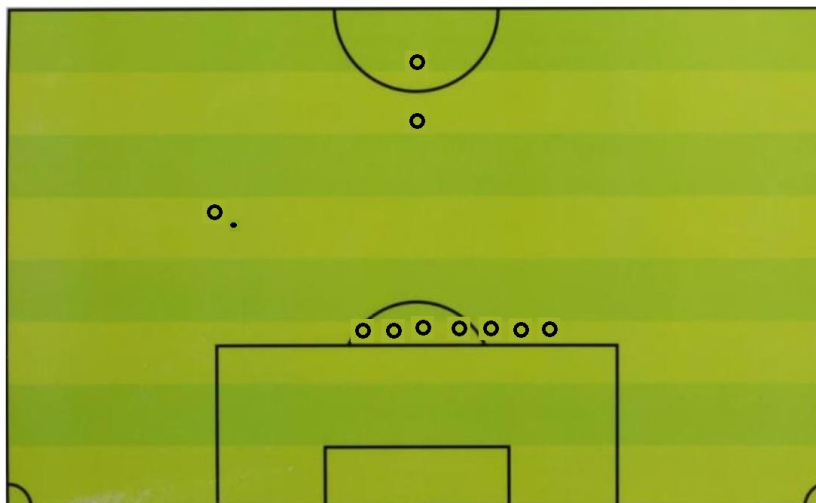
- Tři hráči v brankovém území v zónové obraně
- Jeden hráč na hranici pokutového území připraven řešit případný odražený míč
- Jeden hráč nad pokutovým územím připraven řešit rychlý protiútok svého mužstva

Shrnutí defenzivní fáze

Nigérijská reprezentace praktikovala kombinovaný způsob bránění rohového kopu. Tři hráči v prostoru brankového území v zónové obraně. Tito hráči mají za úkol pokrýt nejnebezpečnější prostor. Jeden hráč na hranici pokutového území. Tento hráč má za úkol získat odražený míč a založit rychlý protiútok svého mužstva. Hráč nad pokutovým územím má za úkol realizovat rychlý protiútok svého mužstva. Zbylí hráči v osobní obraně v rozestavení podle hráčů soupeře.

VOLNÝ PŘÍMÝ KOPŘešení z hlediska ofenzivní fáze

Schéma NI4

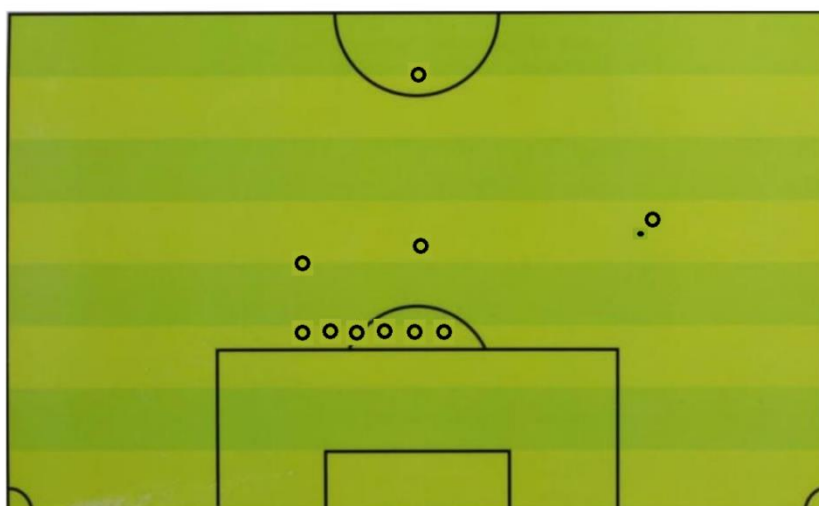


Obrázek 62: Schéma NI4

Popis:

- Dva hráči na hranici kruhu poloviny hřiště připraveni řešit případný protiútok soupeře
- Sedm hráčů na hranici pokutového území v náběhu na centrovací míč

Schéma NI5



Obrázek 63: Schéma NI5

Popis:

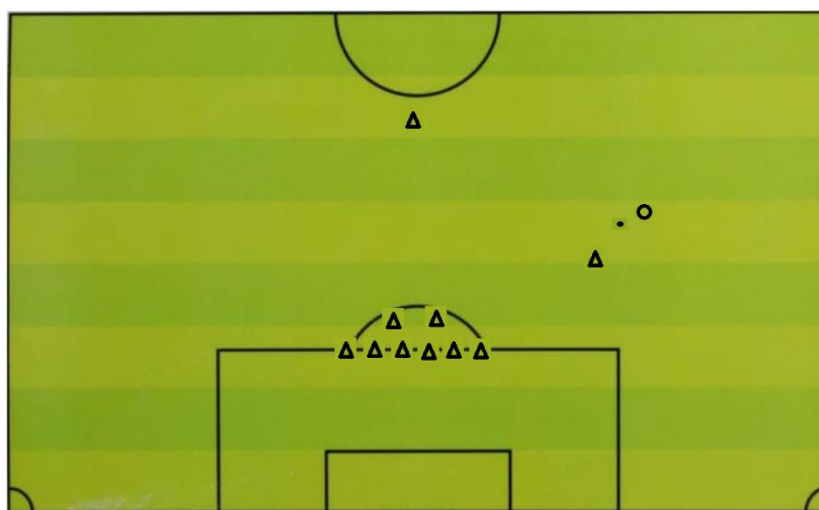
- Jeden hráč na hranici kruhu poloviny hřiště připraven řešit případný protiútok soupeře
- Dva hráči nad pokutovým územím připraveni řešit odražený míč
- Šest hráčů na hranici pokutového území v náběhu na centrováný míč

Souhrn ofenzivní fáze

Nigerijská reprezentace nejčastěji praktikovala dvě varianty zahrání volného přímého kopu. Obě varianty byly nejčastěji řešeny centrováním míčem do pokutového území na nabíhající hráče. Varianty se liší pouze v detailech při rozestavení před zahráním standardní situace.

Řešení z hlediska defenzivní fáze

Schéma NI6



Obrázek 64: Schéma NI6

Popis:

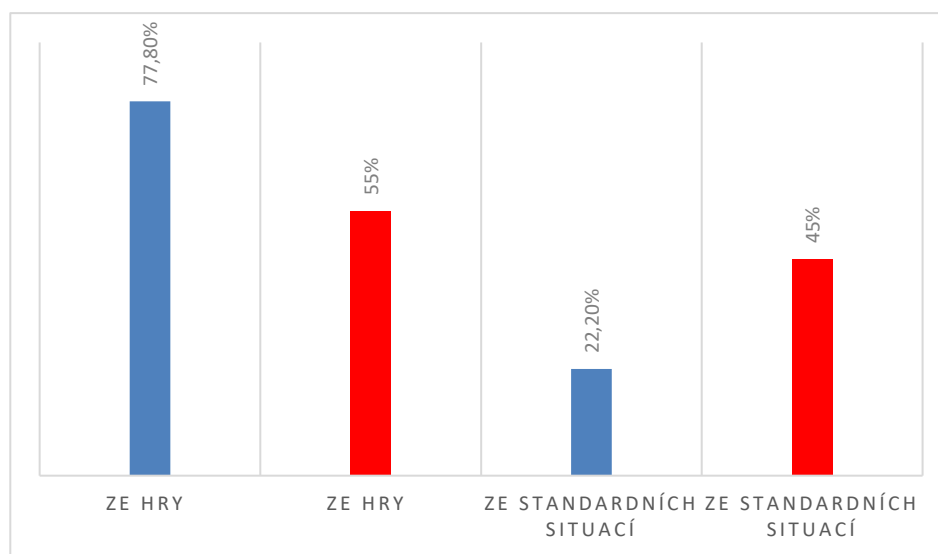
- Šest hráčů na hranici pokutového území v obranné řadě
- Dva hráči na hranici kruhu pokutového území připraveni řešit případný odražený míč
- Jeden hráč proti míči
- Jeden hráč na hranici kruhu poloviny hřiště připraven řešit rychlý protiútok svého mužstva

Shrnutí defenzivní fáze

Nigerijská reprezentace praktikovala zónový způsob bránění volného přímého kopu. Zónová obrana byla v rozestavení šesti hráčů v řadě a dvou hráčů před touto řadou pro případný odražený míč. Podle vzdálenosti místa rozehrání volného přímého kopu od branky vytvořil jeden (nebo více hráčů) tzv. „zed“ proti míči. Jeden hráč podobně jako u rohového kopu na hranici kruhu poloviny hřiště. Tento hráč měl za úkol rozvinout případný rychlý protiútok svého mužstva.

5 DISKUSE

Tato kapitola se zabývá komparací výsledků pozorování vybraných deseti týmů. Na MS 2018 v Rusku padlo 169 gólů (2,64 na zápas), z toho 73 ze standardních situací. Na tomto šampionátu byl poprvé v historii použit Video asistent rozhodčího (VAR), z toho vyplývá fakt, že se kopalo nejvíce pokutových kopů v historii – 29. Podíl vstřelených branek ze standardních situací na mistrovství světa má tendenci se zvyšovat. (viz graf č. 1).



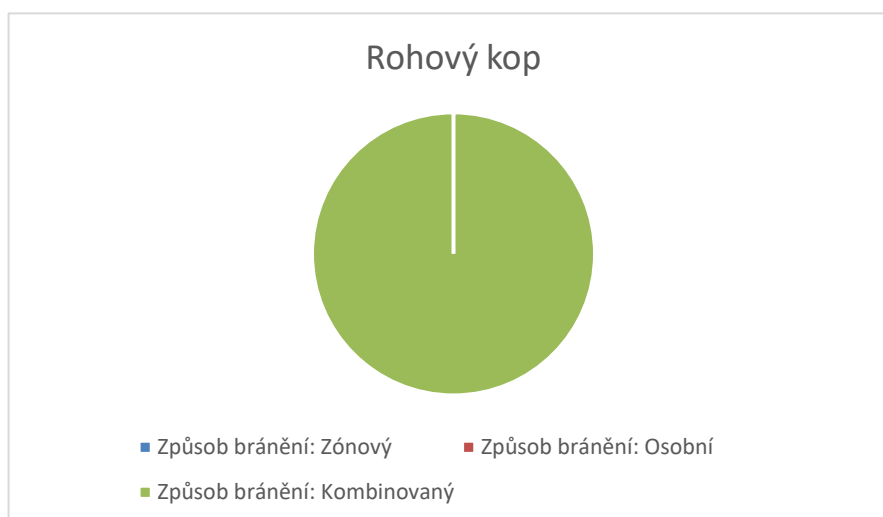
Graf 1: Způsob vstřelených gólů na MS 2014 (modře) a MS 2018 (červeně). (Frýbort 2018)

5.1 POROVNÁNÍ ZPŮSOBU ŘEŠENÍ STANDARDNÍCH SITUACÍ

5.1.1 DEFENZIVNÍ FÁZE

Rohový kop

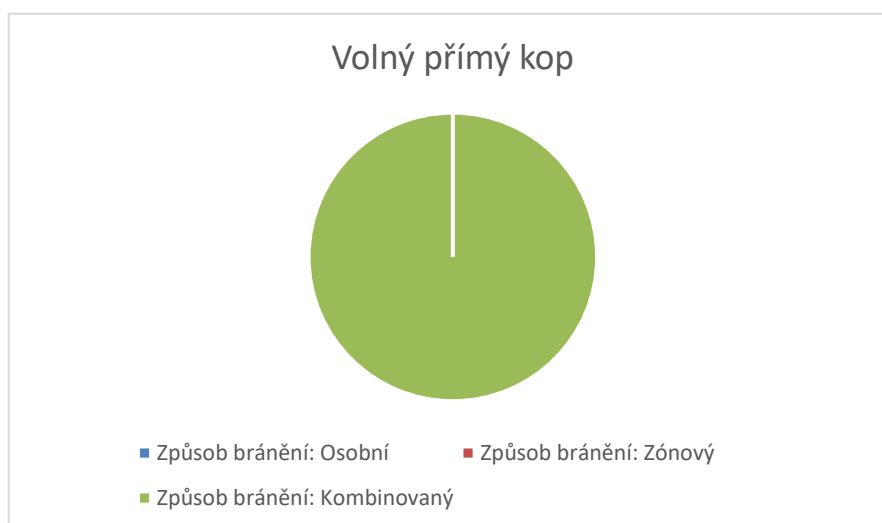
Všechny sledované týmy praktikovaly kombinovaný způsob bránění rohového kopu. Tento způsob bránění je dle mého názoru efektivní z toho důvodu, že dva až tři hráči obsadí nejnebezpečnější prostor brankového území a ostatní hráči obsadí hráče soupeře, kteří jsou kvalitní ve hře hlavou.



Graf 2: Způsob bránění rohového kopu

Volný přímý kop

Všechny sledované týmy praktikovaly zónový způsob bránění volného přímého kopu. Tento způsob bránění je dle mého názoru efektivní tím, že hráči bránícího družstva obsadí nebezpečné prostory pokutového území.



Graf 3: Způsob bránění volného přímého kopu

5.1.2 OFENZIVNÍ FÁZE

Rohový kop

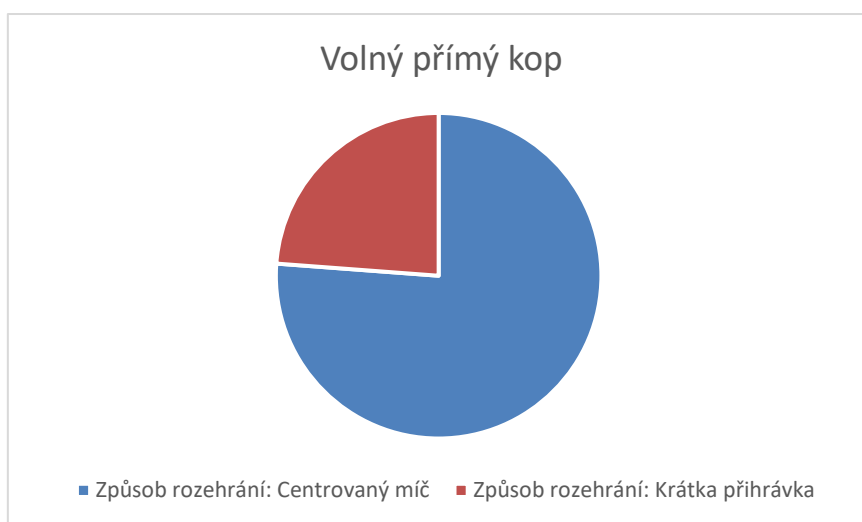
Celkový počet variant způsobu rozehrání rohového kopu je 23. Centrovaným míčem bylo řešeno 16 variant, kombinačně krátkou přihrávkou bylo řešeno 7 variant. Tento fakt bych odůvodnil tím, že v moderním fotbale se stále zlepšuje taktická vyspělost v obranné činnosti. Proto týmy v útočné fázi využívaly jednodušší řešení.



Graf 4: Způsob rozehrání rohového kopu

Volný přímý kop

Celkový počet variant způsobu rozehrání volného přímého kopu je 21. Centrovaným míčem bylo řešeno 16 variant, kombinačně krátkou přihrávkou bylo řešeno 5 variant. Tento fakt bych odůvodnil tím, že v moderním fotbale se stále zlepšuje taktická vyspělost v defenzivní fázi. Proto týmy v útočné fázi využívaly jednodušší řešení.



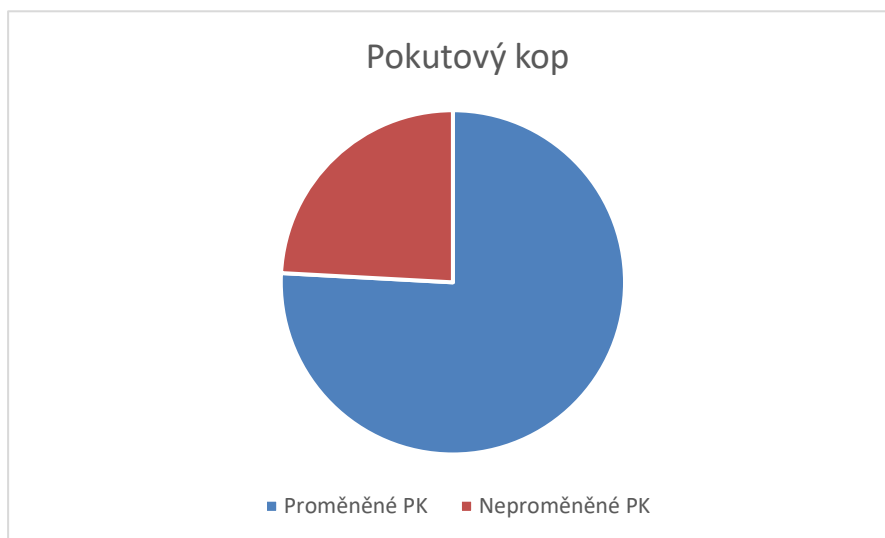
Graf 5: Způsob rozehrání volného přímého kopu

Autové vhazování

Tuto standardní situaci využívala pouze reprezentace Austrálie. Pokud získala Austrálie autové vhazování v blízkosti pokutového území, řešila tuto situaci dlouhým hodem do soupeřova pokutového území. Žádná branka z této situace nepadla.

Pokutový kop

Na MS v Rusku 2018 bylo nařízeno 29 pokutových kopů. Tento fakt lze vysvětlit tím, že poprvé v historii mistrovství světa byl použit VAR. Z nařízených 29 pokutových kopů bylo 22 proměněno a 7 neproměněno. (idnes.cz)



Graf 6: Úspěšnost pokutových kopů

5.2 PŘEHLED GÓLŮ ZE STANDARDNÍ SITUACE

Porovnání zkoumaných souborů v attributech týkající se vstřelení nebo inkasování gólu ze standardní situace.

| Tým | Počet utkání | Vstřelené góly z SS | Inkasované góly z SS | Celkové skóre |
|------------------|--------------|---------------------|----------------------|---------------|
| Anglie | 7 | 7 | 3 | 12:8 |
| Argentina | 4 | 0 | 2 | 6:9 |
| Austrálie | 3 | 2 | 1 | 2:5 |
| Belgie | 7 | 2 | 2 | 16:6 |
| Brazílie | 5 | 1 | 1 | 8:3 |
| Egypt | 3 | 1 | 2 | 2:6 |
| Francie | 7 | 5 | 1 | 14:6 |
| Německo | 3 | 1 | 1 | 2:4 |
| Nigérie | 3 | 1 | 1 | 3:4 |
| Španělsko | 4 | 2 | 4 | 6:6 |

Tabulka 2: Přehled gólů ze standardních situací

5.2.1 EVROPA

Anglie

Anglická reprezentace odehrála na MS v Rusku sedm utkání. Z celkového počtu 12 vstřelených gólů vstřelila 7 gólů ze standardní situace (2 z RK, 3 z PK,

2 z VPK). Z celkového počtu 8 inkasovaných gólů inkasovala 3 góly ze standardní situace (1 z RK, 1 z P, 1 VPK). Anglie vstřelila nejvíce gólů ze standardních situací ze všech týmů na tomto turnaji. Přes polovinu vstřelených gólů dala ze standardní situace.

Belgie

Belgická reprezentace odehrála na MS v Rusku sedm utkání. Z celkového počtu 16 vstřelených gólů vstřelila 2 góly ze standardní situace (1 z RK, 1 z PK). Z celkového počtu 6 inkasovaných gólů inkasovala 2 góly ze standardní situace (1 z RK, 1 z VPK). Belgie se přes vysoký počet vstřelených branek ze standardních situací tolik neprosazovala.

Francie

Francouzská reprezentace odehrála na MS v Rusku sedm utkání. Z celkového počtu 14 vstřelených gólů vstřelila 5 ze standardní situace. Z celkového počtu 6 inkasovaných gólů inkasovala 1 gól ze standardní situace (1 z PK). Francie výborně využila standardní situace ve vyřazovací fázi turnaje. V této fázi vstřelila 4 góly ze standardní situace.

Německo

Německá reprezentace odehrála na MS v Rusku tři utkání. Z celkového počtu 2 vstřelených gólů vstřelila 1 gól ze standardní situace (1 z VPK). Z celkového počtu 4 inkasovaných gólů inkasovala 1 gól ze standardní situace (1 z RK).

Španělsko

Španělská reprezentace odehrála na MS v Rusku čtyři utkání. Z celkového počtu 6 vstřelených gólů vstřelila 2 góly ze standardní situace (2 z VPK). Z celkového počtu 6 inkasovaných gólů inkasovala 4 góly ze standardní situace (1 z RK, 2 z PK, 1 z VPK). Španělská reprezentace inkasovala ze standardních situací nejvíce branek ze všech zkoumaných souborů.

5.2.2 JIŽNÍ AMERIKA

Argentina

Argentinská reprezentace odehrála na MS v Rusku čtyři utkání. Z celkového počtu 6 vstřelených gólů nevstřelila žádný se standardní situace. Z celkového počtu 9 inkasovaných gólů inkasovala 2 góly ze standardní situace (2 z PK). Argentinská reprezentace byla jediným ze zkoumaných souborů, který nevstřelil žádný gól ze standardní situace.

Brazílie

Brazilská reprezentace odehrála na MS v Rusku pět utkání. Z celkového počtu 8 vstřelených gólů vstřelila 1 gól ze standardní situace (1 z RK). Z celkového počtu 3 inkasovaných gólů inkasovala 1 gól ze standardní situace (1 z RK).

5.2.3 AUSTRÁLIE A OCEÁNIE

Austrálie

Australská reprezentace odehrála na MS v Rusku tři utkání. Z celkového počtu 2 vstřelených gólů vstřelila 2 góly ze standardní situace (2 z PK). Z celkového počtu 5 inkasovaných gólů inkasovala 1 gól ze standardní situace (1 z PK).

5.2.4 AFRIKA

Egypt

Egyptská reprezentace odehrála na MS v Rusku tři utkání. Z celkového počtu 2 vstřelených gólů vstřelila 1 gól ze standardní situace (1 z PK). Z celkového počtu 6 inkasovaných gólů inkasovala 2 góly ze standardní situace (1 z PK, 1 z VPK).

Nigérie

Nigerijská reprezentace odehrála na MS v Rusku tři utkání. Z celkového počtu 3 vstřelených gólů vstřelila 1 gól ze standardní situace (1 z PK). Z celkového počtu 4 inkasovaných gólů inkasovala 1 gól ze standardní situace (1 z PK).

6 ZÁVĚR

Dle mého pozorování a názoru komparaci úspěšnosti řešení standardních situací vybraných týmů dle jednotlivých světadílů nelze zcela zobecňovat. Komparace je složitá a má omezenou výpovědní hodnotu z důvodu různého počtu odehraných zápasů a různého počtu zkoumaných souborů z jednotlivých světadílů.

Anglická reprezentace potvrdila má očekávání, když se stala nejproduktivnějším týmem z pohledu standardních situací. Překvapením pro mě byla nízká produktivita dvou evropských fotbalových velmocí-Německa a Španělska. Přisuzoval bych to faktu, že tyto týmy nenaplnily ani své cíle na umístění, z toho vyplývá, že na turnaji nebyly v ideální formě. Týmy z Afriky a Austrálie nebyly úspěšné v celkovém umístění ani ve standardních situacích. Tento fakt jsem očekával, protože tyto týmy jsou favorité na domácím kontinentu, ale v porovnání se světovou špičkou však zaostávají. U zbytku týmů dopadlo mé pozorování dle očekávání.

6.1 DOPORUČENÍ PRO PRAXI

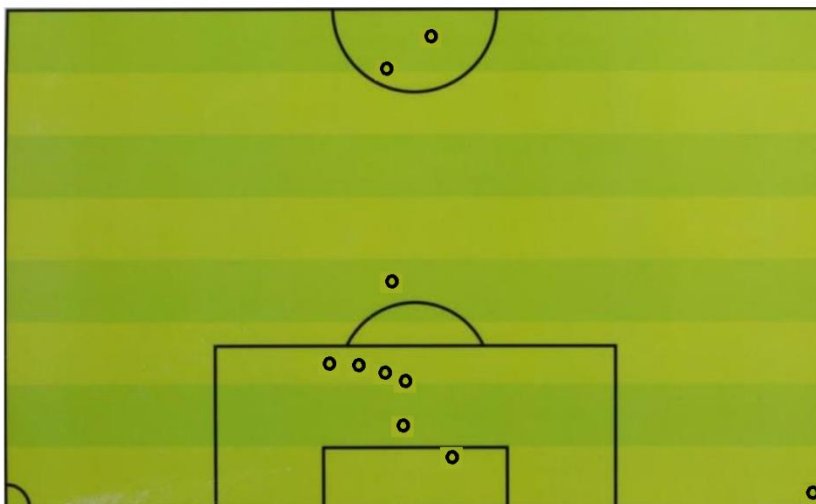
Na základě mé hráčské a budoucí trenérské praxe jsem vybral, dle mého názoru, efektivní a aplikovatelná řešení pro využití v praxi na výkonnostní úrovni. Vybraná modelová řešení jsou efektivní, ale zároveň jednodušší na realizaci.

6.1.1 ROHOVÝ KOP

Ofenzivní fáze

Jako doporučení pro řešení ofenzivní fáze rohového kopu jsem vybral tři modelová schémata. Prvním schématem je řešení anglické fotbalové reprezentace-Schéma AN2. Druhým schématem je řešení francouzské fotbalové reprezentace-Schéma FR1. Třetím schématem je řešení brazilské fotbalové reprezentace-Schéma BR2.

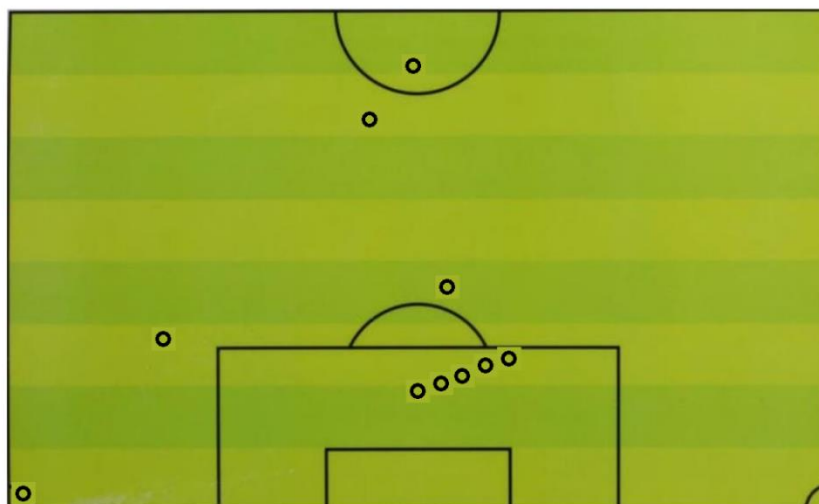
Schéma AN2



Popis:

- Dva hráči připraveni na polovině hřiště řešit případný protiútok soupeře
- Jeden hráč za pokutovým územím připraven řešit případný odražený míč
- Čtyři hráči v náběhu na centrovaný míč, snaha o pokrytí co největšího prostoru pokutového území (přední tyč, střed branky, zadní tyč)
- Dva hráči v prostoru brankového území pro případný centr do prostoru přední tyče a středu brankového území

Schéma FR1

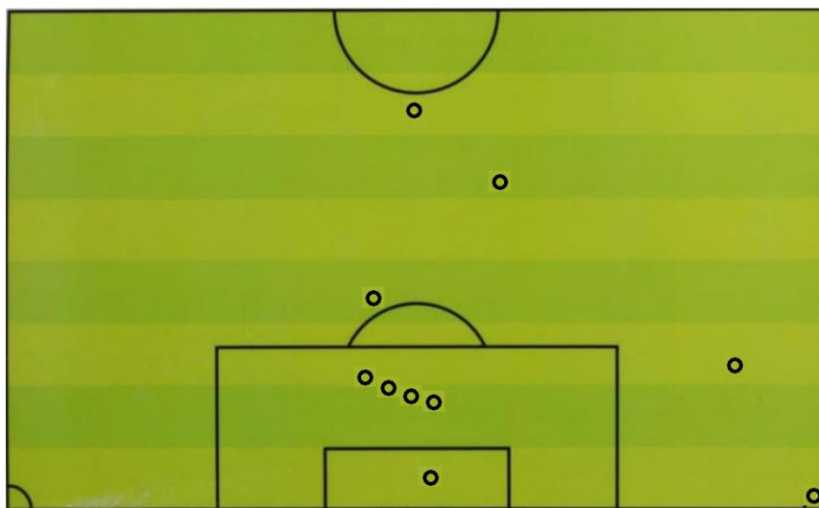


Popis:

- Dva hráči na hranici kruhu poloviny hřiště připraveni řešit případný protiútok soupeře

- Jeden hráč na rohu pokutového území pro případné rozehrání krátkou přihrávkou
- Jeden hráč na hranici kruhu pokutového území připraven řešit případný odražený míč
- Pět hráčů v náběhu na centrovaný míč

Schéma BR2



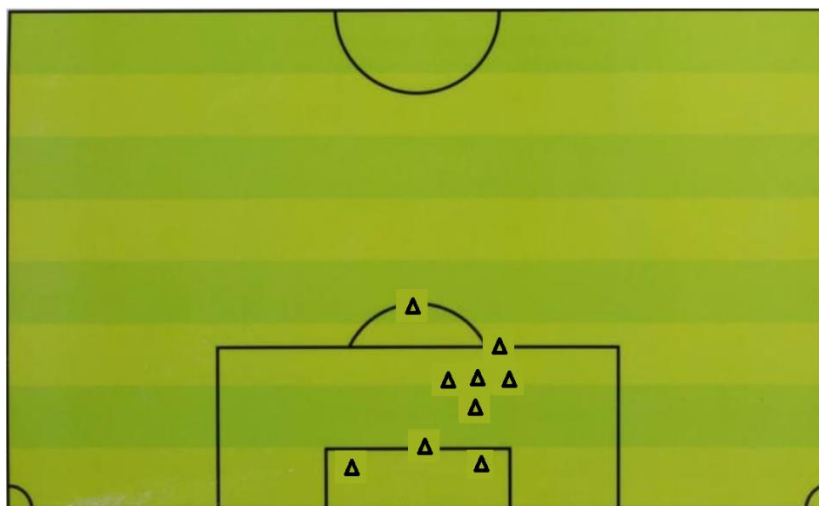
Popis:

- Jeden hráč na hranici kruhu poloviny hřiště připraven řešit případný protiútok soupeře
- Jeden hráč před kruhem poloviny hřiště připraven řešit případný protiútok soupeře
- Jeden hráč na hranici kruhu pokutového území připraven řešit případný odražený míč
- Jeden hráč u rohového praporku připraven řešit rozehrání rohové kopu krátkou přihrávkou po zemi
- Jeden hráč v brankovém území připraven řešit centrovaný míč do prostoru brankového území
- Čtyři hráči v náběhu na centrovaný míč

Defenzivní fáze

Jako doporučení pro řešení defenzivní fáze rohového kopu jsem vybral řešení kombinovaným způsobem bránění. Tuto variantu praktikovaly všechny sledované týmy. Jako nejlepší jsem vybral modelové schéma argentinské fotbalové reprezentace-Schéma AR3.

Schéma AR3



Popis:

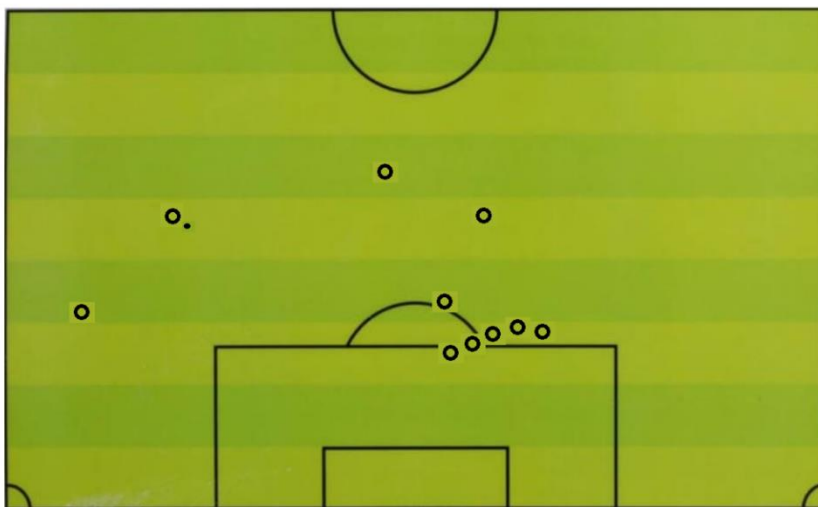
- Tři hráči v zónové obraně v prostoru přední tyče, středu brankového území a zadní tyče
- Pět hráčů v osobní obraně podle rozestavení soupeře
- Jeden hráč na hranici pokutového území připraven řešit případný odražený míč

6.1.2 VOLNÝ PŘÍMÝ KOP

Ofenzivní fáze

Jako doporučení pro řešení ofenzivní fáze volného přímého kopu jsem vybral dvě modelová schémata. Prvním schématem je řešení francouzské fotbalové reprezentace-Schéma FR4. Druhým schématem je řešení španělské fotbalové reprezentace-Schéma SP6.

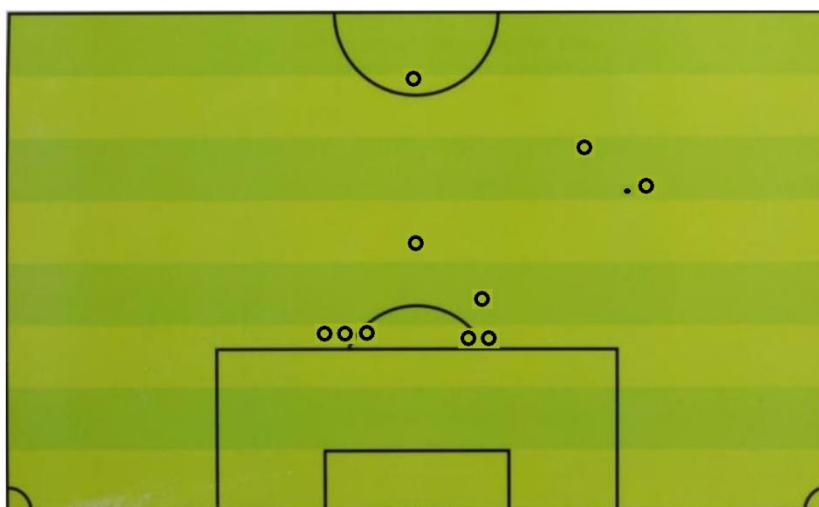
Schéma FR4



Popis:

- Dva hráči mezi kruhy poloviny hřiště a pokutového území připraveni řešit případný protiútok soupeře
- Jeden hráč na hranici kruhu pokutového území připraven řešit případný odražený míč
- Jeden hráč u postranní čáry pro případné rozehrání krátkou přihrávkou
- Pět hráčů na hranici pokutového území v náběhu na centrovaný míč do pokutového území

Schéma SP6



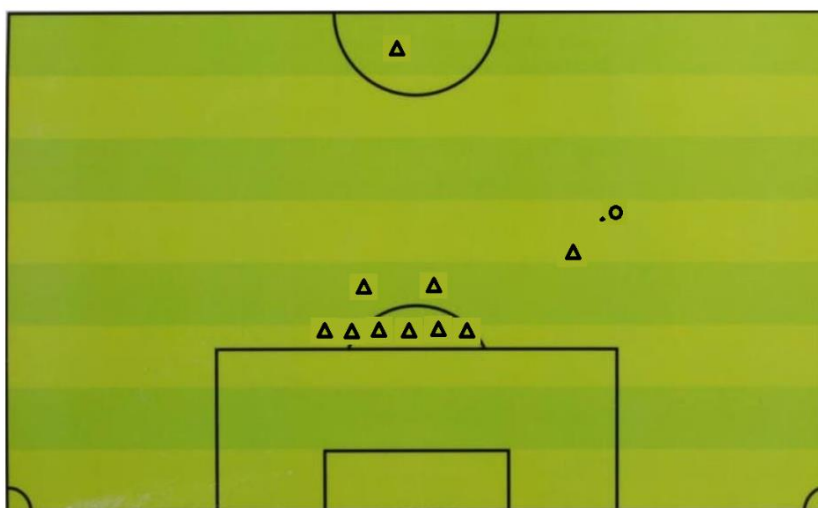
Popis:

- Jeden hráč na hranici kruhu poloviny hřiště připraven řešit případný protiútok soupeře
- Dva hráči u místa rozehrání volného přímého kopu
- Dva hráči nad pokutovým územím připraveni řešit odražený míč
- Pět hráčů na hranici pokutového území v náběhu na centrovací míč

Defenzivní fáze

Jako doporučení pro řešení defenzivní fáze volného přímého kopu jsem vybral řešení zónovým způsobem bránění. Tuto variantu praktikovaly všechny sledované týmy. Jako nejlepší jsem vybral modelová schéma anglické fotbalové reprezentace-Schéma AN6.

Schéma AN6



Popis:

- Šest hráčů v zónové obraně na hranici pokutového území
- Dva hráči za pokutovým územím připraveni řešit případný odražený míč
- Jeden hráč na polovině hřiště připraven přejít do rychlého protiútku
- Jeden hráč ve „zdi“ proti míči

RESUMÉ

Bakalářská práce se zabývá analýzou a následnou komparací vybraných obranných a útočných standardních situací sledovaných týmů na fotbalovém MS 2018 v Rusku. Data získaná metodou evidovaného nepřímého pozorování vybraných utkání na Archivu ČT Sport byla sumarizována a následně analyzována a interpretována do záznamového archu.

Ze získaných dat poté byla vytvořena modelová schémata nejčastějších způsobů řešení v ofenzivní a defenzivní fázi rohového kopu, volného přímého kopu a autového vhazování. Dále byla získaná data komparována, vyhodnocena a byla navržena doporučení pro praxi.

SUMMARY

The bachelor thesis deals with the analysis and subsequent comparison of selected defensive and offensive standard situations of the monitored teams at the 2018 World Cup in Russia. The data obtained by the method of recorded indirect observation of selected matches at the ČT Sport Archive were summarized and subsequently analyzed and interpreted into a record sheet.

From the obtained data, model diagrams of the most common solutions in the offensive and defensive phase of a corner kick, a free direct kick and a car throw-in were then created. Furthermore, the obtained data were compared, evaluated and recommendations for practice were proposed.

SEZNAM LITERATURY

DOPORUČENÁ A POUŽITÁ LITERATURA

1. BRKLOVÁ, D., HERCIG, S., BURSOVÁ, M., MAŠEK, J., ČEPIČKA, L., LUKAVSKÁ, M., VOTÍK, J. Diplomová a závěrečná práce studujících tělesnou výchovu a sport. Plzeň: Vydavatelství ZČU, 1998, 58 s. ISBN: 80-7082-413-1.

2. VOTÍK, Jaromír. Trenér fotbalu "B" UEFA licence. Druhé vydání. Praha: OLYMPIA, 2005. ISBN 80-7033-921-7.

3. VOTÍK, Jaromír a Jiří ZALABÁK. Fotbalový trenér. Praha: Grada Publishing, 2011. ISBN 978-80-247-3982-3.

4. KOLLATH, Erich. Fotbal technika a taktika hry. Praha: Grada Publishing, 2006. ISBN 80-247-1336-5.

5. BUZEK, Mario a Luděk PROCHÁZKA. Moderní obrana. Praha: Nakladatelství MAC spol., 2003. ISBN 80-86783-00-6.

6. NAVARA, Milan, Mario BUZEK a Oldřich ONDŘEJ. Kopaná teorie a didaktika. Praha: Státní pedagogické nakladatelství, 1986. ISBN 14-330-86.

7. FRÝBORT, Pavel. Analýza MS v Rusku 2018. *Fotbal a trénink*. Praha: UČFT ve spolupráci s G.D.K. Sport M, 2018, **2018**(Speciál), 18. ISSN 1212-3390.

8. VOTÍK, Jaromír. Fotbal: Trénink budoucích hvězd. Druhé, doplněné vydání. Praha: Grada Publishing, 2016. ISBN 978-80-271-0029-3.

9. GOLDBLATT, David. *Kniha fotbalu*. Praha: Euromedia Group, 2010. ISBN 978-80-242-2725-2.

POUŽITÉ INTERNETOVÉ ZDROJE

10. Mistrovství světa ve fotbale. In: *Wikipedia: the free encyclopedia* [online]. San Francisco (CA): Wikimedia Foundation, 2020 [cit. 2019-11-27]. Dostupné z: https://cs.wikipedia.org/wiki/Mistrovstv%C3%AD_sv%C4%9Bta_ve_fotbale

11. Oficiální žebříček fotbalových reprezentací. *Fotbal.cz* [online]. Praha, 2019 [cit. 2019-12-10]. Dostupné z: <https://repre.fotbal.cz/fifa/>

12. *Idnes.cz* [online]. Praha: MAFRA, 2018 [cit. 2020-03-04]. Dostupné z: <https://www.idnes.cz/fotbal/ms-2018>

13. 30. den MS: Podruhé zlatá Francie, k rekordu šampionátu chyběly tři góly Zdroj: https://www.idnes.cz/fotbal/ms-2018/souhrn-ms-2018-30-den-finale-francie-chorvatsko.A180715_211600_ms-fotbal-2018_jic [online]. Praha: MAFRA, 2018 [cit. 2020-06-14]. Dostupné z: https://www.idnes.cz/fotbal/ms-2018/souhrn-ms-2018-30-den-finale-francie-chorvatsko.A180715_211600_ms-fotbal-2018_jic
14. Anglická fotbalová reprezentace. In: *Wikipedia: the free encyclopedia* [online]. San Francisco (CA): Wikimedia Foundation, 2020 [cit. 2020-06-15]. Dostupné z: https://cs.wikipedia.org/wiki/Anglick%C3%A1_fotbalov%C3%A1_reprezentace
15. Argentinská fotbalová reprezentace. In: *Wikipedia: the free encyclopedia* [online]. San Francisco (CA): Wikimedia Foundation, 2020 [cit. 2020-06-16]. Dostupné z: https://cs.wikipedia.org/wiki/Argentinsk%C3%A1_fotbalov%C3%A1_reprezentace
16. Australská fotbalová reprezentace. In: *Wikipedia: the free encyclopedia* [online]. San Francisco (CA): Wikimedia Foundation, 2020 [cit. 2020-06-16]. Dostupné z: https://cs.wikipedia.org/wiki/Australsk%C3%A1_fotbalov%C3%A1_reprezentace
17. Belgická fotbalová reprezentace. In: *Wikipedia: the free encyclopedia* [online]. San Francisco (CA): Wikimedia Foundation, 2020 [cit. 2020-06-16]. Dostupné z: https://cs.wikipedia.org/wiki/Belgick%C3%A1_fotbalov%C3%A1_reprezentace
18. Brazilská fotbalová reprezentace. In: *Wikipedia: the free encyclopedia* [online]. San Francisco (CA): Wikimedia Foundation, 2020 [cit. 2020-06-16]. Dostupné z: https://cs.wikipedia.org/wiki/Brazilsk%C3%A1_fotbalov%C3%A1_reprezentace
19. Egyptská fotbalová reprezentace. In: *Wikipedia: the free encyclopedia* [online]. San Francisco (CA): Wikimedia Foundation, 2020 [cit. 2020-06-16]. Dostupné z: https://cs.wikipedia.org/wiki/Egyptsk%C3%A1_fotbalov%C3%A1_reprezentace
20. Francouzská fotbalová reprezentace. In: *Wikipedia: the free encyclopedia* [online]. San Francisco (CA): Wikimedia Foundation, 2020 [cit. 2020-06-16]. Dostupné z: https://cs.wikipedia.org/wiki/Francouzsk%C3%A1_fotbalov%C3%A1_reprezentace
21. Německá fotbalová reprezentace. In: *Wikipedia: the free encyclopedia* [online]. San Francisco (CA): Wikimedia Foundation, 2020 [cit. 2020-06-16]. Dostupné z: https://cs.wikipedia.org/wiki/N%C4%9Bmeck%C3%A1_fotbalov%C3%A1_reprezentace
22. Nigerijská fotbalová reprezentace. In: *Wikipedia: the free encyclopedia* [online]. San Francisco (CA): Wikimedia Foundation, 2020 [cit. 2020-06-16]. Dostupné z: https://cs.wikipedia.org/wiki/Nigerijsk%C3%A1_fotbalov%C3%A1_reprezentace
23. Španělská fotbalová reprezentace. In: *Wikipedia: the free encyclopedia* [online]. San Francisco (CA): Wikimedia Foundation, 2020 [cit. 2020-06-16]. Dostupné z: https://cs.wikipedia.org/wiki/%C5%A0pan%C4%9Blsk%C3%A1_fotbalov%C3%A1_reprezentace

SEZNAM OBRÁZKŮ, TABULEK, GRAFŮ A DIAGRAMŮ

| | |
|------------------------------|----|
| Obrázek 1: Schéma AN1 | 18 |
| Obrázek 2: Schéma AN2 | 19 |
| Obrázek 3: Schéma AN3 | 20 |
| Obrázek 4: Schéma AN4 | 21 |
| Obrázek 5: Schéma AN5 | 21 |
| Obrázek 6: Schéma AN6 | 22 |
| Obrázek 7: Schéma AN7 | 23 |
| Obrázek 8: Schéma BE1 | 24 |
| Obrázek 9: Schéma BE2 | 25 |
| Obrázek 10: Schéma BE3 | 26 |
| Obrázek 11: Schéma BE4 | 27 |
| Obrázek 12: Schéma BE5 | 28 |
| Obrázek 13: Schéma BE6 | 29 |
| Obrázek 14: Schéma FR1 | 30 |
| Obrázek 15: Schéma FR2 | 31 |
| Obrázek 16: Schéma FR3 | 32 |
| Obrázek 17: Schéma FR4 | 33 |
| Obrázek 18: Schéma FR5 | 34 |
| Obrázek 19: Schéma FR6 | 34 |
| Obrázek 20: Schéma FR7 | 35 |
| Obrázek 21: Schéma NE1 | 36 |
| Obrázek 22: Schéma NE2 | 37 |
| Obrázek 23: Schéma NE3 | 38 |
| Obrázek 24: Schéma NE4 | 39 |
| Obrázek 25: Schéma NE5 | 39 |
| Obrázek 26: Schéma NE6 | 40 |
| Obrázek 27: Schéma SP1 | 41 |
| Obrázek 28: Schéma SP2 | 42 |
| Obrázek 29: Schéma SP3 | 43 |
| Obrázek 30: Schéma SP4 | 44 |
| Obrázek 31: Schéma SP5 | 45 |
| Obrázek 32: Schéma SP6 | 46 |
| Obrázek 33: Schéma SP7 | 47 |
| Obrázek 34: Schéma AR1 | 48 |
| Obrázek 35: Schéma AR2 | 49 |
| Obrázek 36: Schéma AR3 | 50 |
| Obrázek 37: Schéma AR4 | 51 |
| Obrázek 38: Schéma AR5 | 52 |
| Obrázek 39: Schéma AR6 | 53 |
| Obrázek 40: Schéma BR1 | 54 |
| Obrázek 41: Schéma BR2 | 55 |
| Obrázek 42: Schéma BR3 | 56 |
| Obrázek 43: Schéma BR4 | 57 |
| Obrázek 44: Schéma BR5 | 58 |
| Obrázek 45: Schéma BR6 | 59 |

| | |
|------------------------------|----|
| Obrázek 46: Schéma BR7..... | 60 |
| Obrázek 47: Schéma AU1 | 61 |
| Obrázek 48: Schéma AU2 | 62 |
| Obrázek 49: Schéma AU3 | 63 |
| Obrázek 50: Schéma AU4 | 64 |
| Obrázek 51: Schéma AU5 | 65 |
| Obrázek 52: Schéma AU6 | 66 |
| Obrázek 53: Schéma AU7 | 67 |
| Obrázek 54: Schéma EG1..... | 68 |
| Obrázek 55: Schéma EG2..... | 69 |
| Obrázek 56: Schéma EG3..... | 70 |
| Obrázek 57: Schéma EG4..... | 70 |
| Obrázek 58: Schéma EG5..... | 71 |
| Obrázek 59: Schéma NI1 | 72 |
| Obrázek 60: Schéma NI2..... | 73 |
| Obrázek 61: Schéma NI3..... | 74 |
| Obrázek 62: Schéma NI4..... | 75 |
| Obrázek 63: Schéma NI5..... | 75 |
| Obrázek 64: Schéma NI6..... | 76 |

| | |
|--|---|
| Tabulka 1: Chronologický přehled pořadajících zemí a vítězů uplynulých Mistrovství světa | 9 |
|--|---|

| | |
|---|----|
| Tabulka 2: Přehled gólů ze standardních situací | 81 |
|---|----|

| | |
|---|----|
| Graf 1: Způsob vstřelených gólů na MS 2014 (modře) a MS 2018 (červeně). (Frybort 2018)..... | 78 |
| Graf 2: Způsob bránění rohového kopu..... | 79 |
| Graf 3: Způsob bránění volného přímého kopu..... | 79 |
| Graf 4: Způsob rozehrání rohového kopu | 80 |
| Graf 5: Způsob rozehrání volného přímého kopu | 80 |
| Graf 6: Úspěšnost pokutových kopů | 81 |

PŘÍLOHY